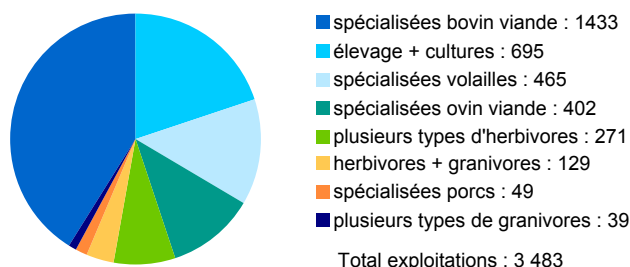


La filière viande en Dordogne

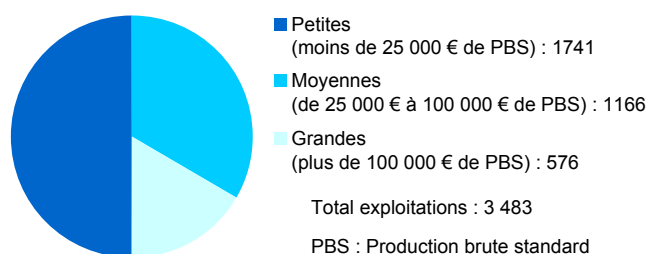
Avec près de 5 400 emplois directs la filière viande génère 4 % de l'emploi total de la Dordogne. Elle représente, dans sa partie amont, près de 3 300 équivalents temps pleins et dans sa partie aval (hors commerce de détail), 2 100 effectifs salariés. L'élevage est diversifié, avec des productions notamment de veaux de boucherie, de canards gras et d'oies grasses. La filière aval est très présente sur le territoire qui abrite de gros établissements.

Effectifs d'exploitations par spécialisation



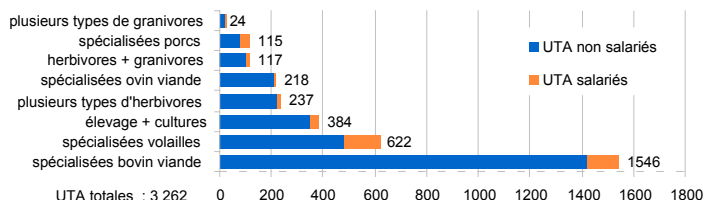
Source : Agreste - recensement agricole 2010 - traitement spécifique / Département de la Dordogne

Effectifs d'exploitations par taille



Source : Agreste - recensement agricole 2010 - traitement spécifique / Département de la Dordogne

Les unités de travail annuel dans les exploitations de la filière viande



Source : Agreste - recensement agricole 2010 - traitement spécifique / Département de la Dordogne

Lecture : Dans les exploitations spécialisées bovins viande, 1 546 emplois sont liés à la viande, dont 1 423 en tant que non salariés.

L'élevage en Dordogne

28 % des emplois agricoles
40 % des exploitations agricoles
47 % de la surface agricole utilisée (SAU)
10 % des emplois liés à l'élevage en Nouvelle-Aquitaine

Cheptels

	Unité : Tête		
	Dordogne	Nouvelle-Aquitaine	% Dordogne dans la région
Cheptel bovins	238 539	2 571 087	9%
dont vaches nourrices	80 447	904 760	9%
dont bovins de moins de 1 an	78 707	797 069	10%
Cheptel ovins	nd	1 709 339	nd
Cheptel caprins	26 901	461 855	6%
Cheptel porcins	74 686	883 119	8%
Effectif de volailles	2 946 000	38 049 000	8%

Source : Agreste - Statistique Agricole Annuelle 2015

Exportations de broutards

	Unité : Tête		
	Dordogne	Nouvelle-Aquitaine	% Dordogne dans la région
Total broutards	15 295	223 144	7%

Source : Agreste - Statistique Agricole Annuelle 2015

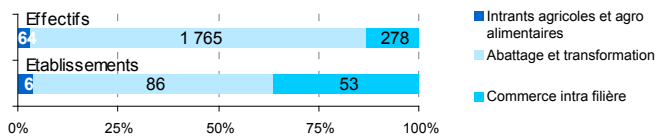
Production de viande finie

	Unité : tec (tonnes équivalent carcasse)		
	Dordogne	Nouvelle-Aquitaine	% Dordogne dans la région
Vaches de réforme	5 741	64 461	9%
Génisses	2 383	29 828	8%
Mâles	3 696	57 736	6%
Veaux de boucherie	9 284	36 208	26%
Total bovins	21 104	188 232	11%
Total ovins	nd	24 191	nd
dont Agneaux	nd	18 507	nd
Total caprins	100	4 315	2%
Total porcins	13 782	143 751	10%
dont Porcs charcutiers	13 151	137 061	10%
Poulets de chair	10 217	104 855	10%
Canards gras	10 213	95 226	11%
Oies grasses	807	1 975	41%

nd : non disponible

Source : Agreste - Statistique Agricole Annuelle 2015

Répartition des établissements et des effectifs de la filière viande hors élevage selon l'activité



Source : Insee - CLAP 2013 / Département de la Dordogne

Principaux établissements de la filière viande hors élevage

Nom de l'entreprise	Commune	Effectif salarié (*)	Activité principale
Sobeval	Boulazac	250 à 499	Transformation et conservation de la viande de boucherie
Euralis Gastronomie	Sarlat-la-Canéda	250 à 499	Préparation industrielle de produits à base de viande
Blason d'or SAS	St-Laurent des Vignes	50 à 249	Transformation et conservation de la viande de volaille
Les fermiers du Périgord	Terrasson-Lailledieu	50 à 249	Transformation et conservation de la viande de volaille
Arcadie sud ouest	Thiviers	50 à 249	Transformation et conservation de la viande de boucherie
Société périgourdine d'abattage	Thiviers	50 à 249	Transformation et conservation de la viande de boucherie
Société coopérative agricole du Ribéracois	Ribérac	50 à 249	Commerce de gros
Delmond foie gras	Boulazac Isle Manoïre	50 à 249	Transformation et conservation de la viande de volaille
Palmigord	Bergerac	10 à 49	Transformation et conservation de la viande de volaille
Foie gras St- Laurent	St-Laurent-sur-Manoire	10 à 49	Transformation et conservation de la viande de volaille

(*) tranches d'effectif au 31/12/2015

Source : Insee - CLAP 2013, Sirene 2016 / Département de la Dordogne

Poids de la Dordogne dans la filière viande hors élevage en Nouvelle-Aquitaine, selon l'activité

	Établissements	Effectifs
Intrants agricoles et agroalimentaires	3%	4%
Abattage et transformation	19%	14%
Fabrication d'équipements	0%	0%
Commerce intra filière	8%	10%
Total des établissements de la filière	10%	12%

Source : Insee - CLAP 2013

Lecture : Dans la filière viande aval, les établissements de la Dordogne représentent 10 % des établissements de Nouvelle-Aquitaine et 12 % des effectifs régionaux.

Répartition des établissements et effectif salarié par tranche de taille de la filière viande hors élevage

	Nombre établ.	%	Effectif salarié	%
Établissements de 0 à 9 salariés	109	75,2	265	12,6
Établissements de 10 à 49 salariés	28	19,3	666	31,6
Établissements de 50 salariés et plus	8	5,5	1 176	55,8
<i>Dont 50 à 249 salariés</i>	6	4,1	s	s
<i>Dont 250 à 499 salariés</i>	2	1,4	s	s
<i>Dont 500 salariés et plus</i>	0	0	0	0
Ensemble des établissements	145	100	2 107	100

s : secret statistique

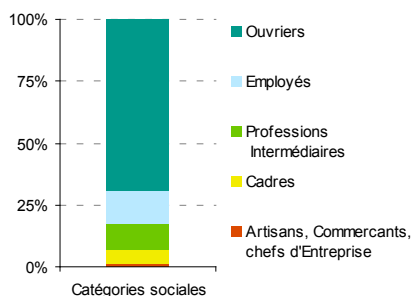
Source : Insee - CLAP 2013 / Département de la Dordogne

Taux de féminisation (*) de la filière viande hors élevage :

Dordogne : 37 %
Nouvelle-Aquitaine : 38 %

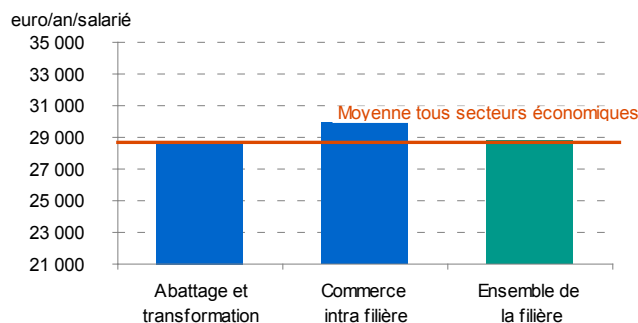
(*) : Part des emplois occupés par des femmes

Part des catégories sociales dans la filière viande hors élevage



Source : Insee - CLAP 2013 / Département de la Dordogne

Montant des rémunérations brutes moyennes dans la filière hors élevage



Source : Insee - CLAP 2013 / Département de la Dordogne

Méthodologie

- Champ : Les **exploitations** dont l'élevage pour la viande constitue la principale production, hors élevages laitiers, de poules pondeuses et petits ateliers de production de viande dans des exploitations principalement orientées en productions végétales.

- Le **volume de travail lié à la viande** dans ces exploitations est estimé au prorata du poids des productions de viande dans la production brute standard (PBS) totale de l'exploitation en unités de travail annuel = un emploi à temps plein sur une année

- L'**aval de la filière** viande est décrit à partir d'une liste d'activités principales exercées (APET) définie au niveau national puis expertisée au niveau régional. Les établissements ayant des activités d'abattage et de transformation de la viande, du commerce de gros de viande et de produits carnés ont été conservés, sauf exception. Concernant les établissements fabriquant des intrants agricoles et agroalimentaires et ceux du commerce intrafiliaire, sont gardés ceux situés dans les zones géographiques faisant principalement de l'élevage. Concernant les vétérinaires, sont gardés ceux qui travaillent dans les communes rurales.

Pour en savoir plus :

« La filière viande en Nouvelle-Aquitaine : qualité et diversité » - Agreste Nouvelle-Aquitaine - Analyses et Résultats n°36 - janvier 2017

©AGRESTE
2017
Prix : 2,50 €

Cette publication est disponible à parution sur les sites internet de la statistique agricole : <http://agreste.agriculture.gouv.fr>
et de la DRAAF Nouvelle-Aquitaine : <http://draaf.nouvelle-aquitaine.agriculture.gouv.fr>

Agreste
la statistique agricole

Direction Régionale de l'Alimentation, de l'Agriculture et de la Forêt
Service régional de l'information statistique, économique et territoriale

LE PASTEL - 22, rue des Pénitents Blancs - C.S. 13916 - 87039 LIMOGES Cedex 1
Tel : 05 55 12 90 00 - Fax : 05 55 12 92 49
Courriel : contact.sriset.draaf-nouvelle-aquitaine@agriculture.gouv.fr

Directeur Régional : Yvan LOBJOIT
Directeur de publication : Valérie ISABELLE
Rédactrice en chef : Catherine LAUDAUD
Rédactrice : Catherine BEAUDEMOULIN
Composition - Impression : SRISSET Nouvelle-Aquitaine
Dépôt légal à parution - N° CPPAP : en cours - ISSN : en cours

"Aucune reproduction, même partielle, autres que celles prévues à l'article 41 de la Loi du 11 mars 1957, sans autorisation écrite"

