

Synthèse

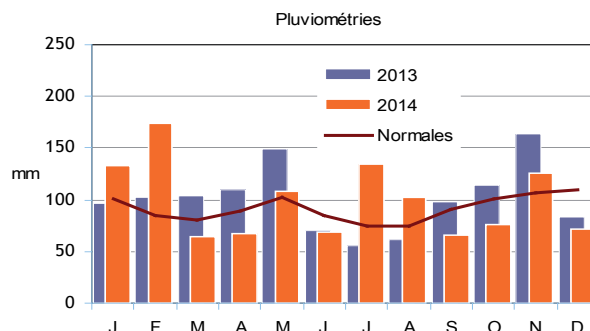
- **L'activité commerciale des marchés de la viande bovine, soutenue en fin d'année dernière par une demande active pour les fêtes, est depuis retombée. Les promotions de janvier par la grande distribution sur le porc ne sont pas très favorables à la consommation de viande bovine. Cependant, les offres plus restreintes ont permis de stabiliser les cours des gros bovins et des veaux.**
- **Le marché ovin est plus équilibré.**
- **Le prix d'achat des moyens de production agricole continue de diminuer. C'est essentiellement du à la baisse du prix des aliments pour animaux et de l'énergie-lubrifiants. Ces deux postes mesurés par l'IPAMPA, représentant 34% de l'indice général, sont respectivement en repli de 6% et 4% sur un an.**

Météorologie

Source : Météo France

Le froid est arrivé en toute fin de mois de décembre, après des températures d'abord de saison puis élevées. Les pluies ont été peu abondantes sur l'ensemble du Limousin.

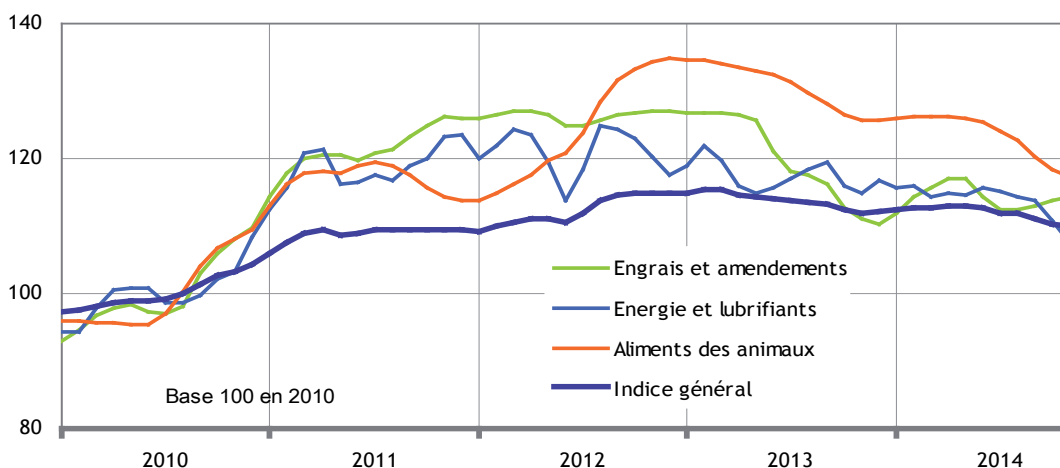
Décembre 2014	Pluio- métries moy. (mm)	Rapport aux normales	Tempé- ratures moy. (°C)	Ecart aux normales (°C)
Corrèze	73,2	58%	3,9	-0,3
Creuse	72,5	78%	3,7	0
Haute-Vienne	70,8	65%	4,5	-0,2



Indice des prix d'achat des moyens de production agricole en Limousin

Sources : Insee - Agreste

En novembre 2014, les prix d'achat des aliments du bétail et de l'énergie diminuent respectivement de 0,9% et de 2,7% par rapport à octobre.

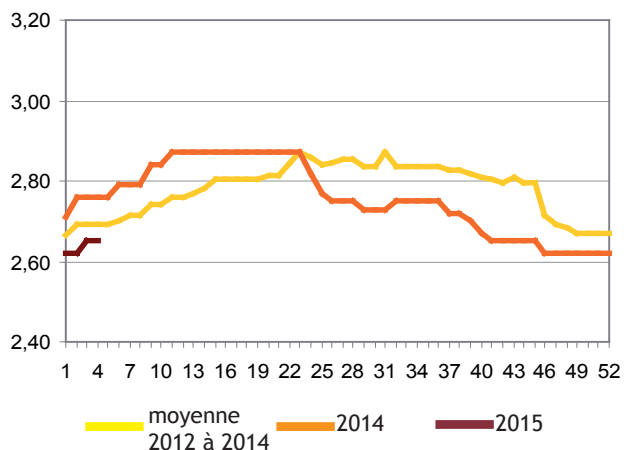


Cotations des broutards

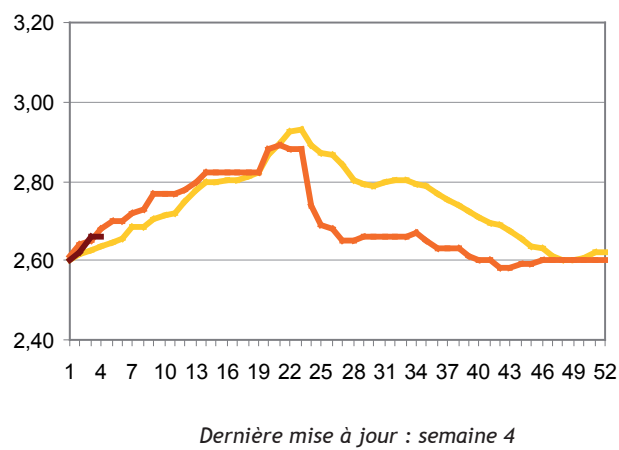
Source : Commissions régionales de cotation hebdomadaire de Limoges et de Dijon

Après la stabilité des cours des semaines précédentes avec un volume d'activité réduit en période de fêtes, le marché reprend des couleurs. L'écoulement de la marchandise est plus facile avec une demande italienne plus ciblée sur les animaux de qualités limousins et charolais. Les cours reprennent quelques centimes d'euros.

Broutards limousins 6-12 mois (300 kg) U



Broutards charolais 6-12 mois (300 kg) U



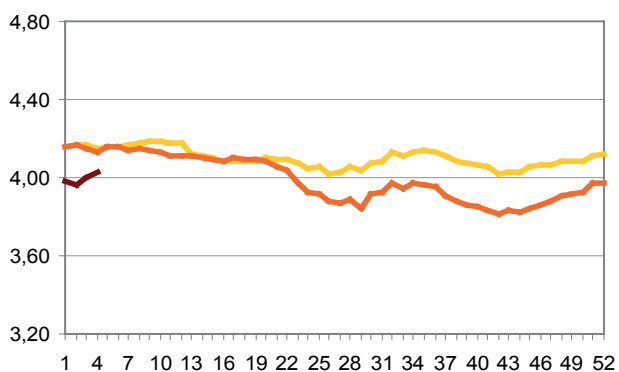
Dernière mise à jour : semaine 4

Cotations des bovins de boucherie

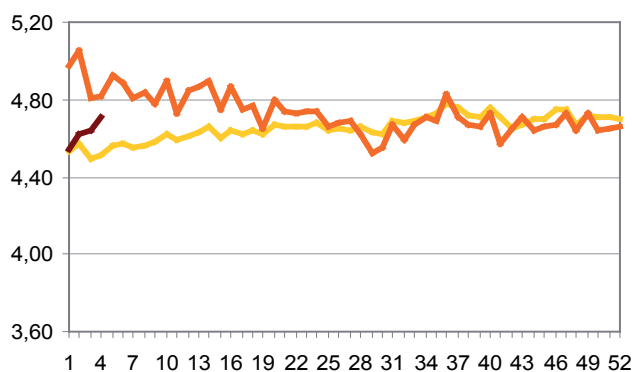
Source : Commissions régionales de cotation hebdomadaire de Limoges et de Toulouse

La demande tournée vers les viandes de qualité en fin d'année dernière, est modérée face à une offre plus restreinte. Malgré quelques petites hausses ou baisses selon les catégories, le marché reste stable dans son ensemble.

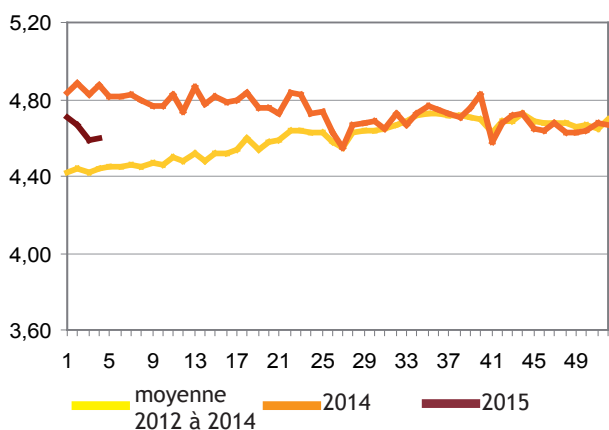
Jeunes bovins U= (type viande)



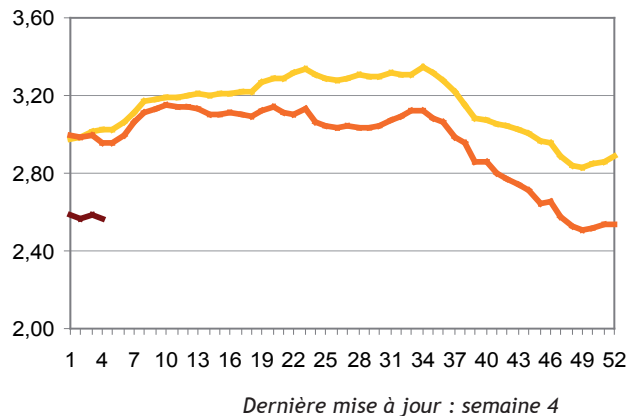
Génisses U- (type viande > 350 kg)



Vaches limousines U- (<10 ans, >350 kg)



Vaches laitières P=



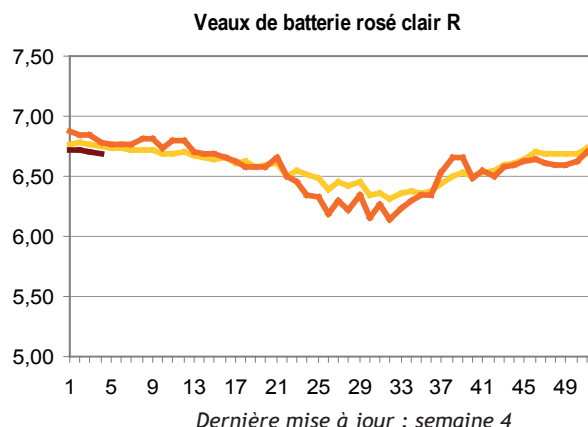
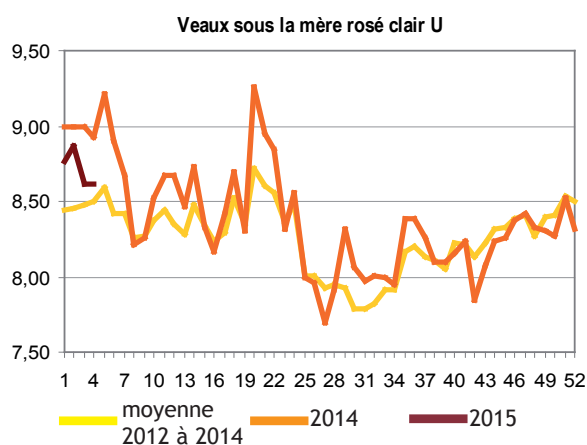
Dernière mise à jour : semaine 4



Cotations des veaux de boucherie

Source : Commission régionale de cotation hebdomadaire de Toulouse

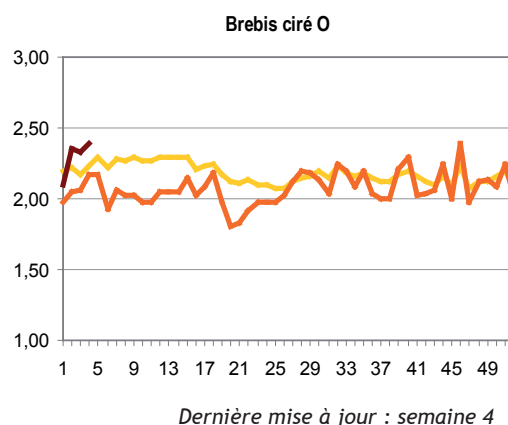
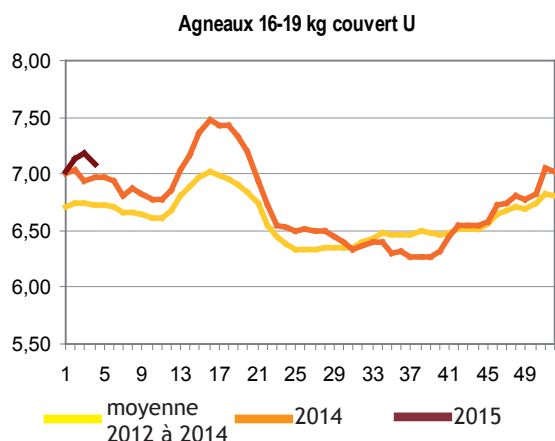
L'activité commerciale est retombée après les fêtes. Les cours du veau sous la mère ont perdu près de 0,30 € par kg net.



Cotations des ovins

Source : Commission régionale de cotation hebdomadaire de Poitiers

Le marché soutenu du trimestre précédent est retombé à l'équilibre. Les cours des agneaux sont reconduits.



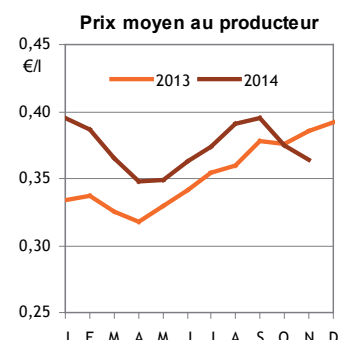
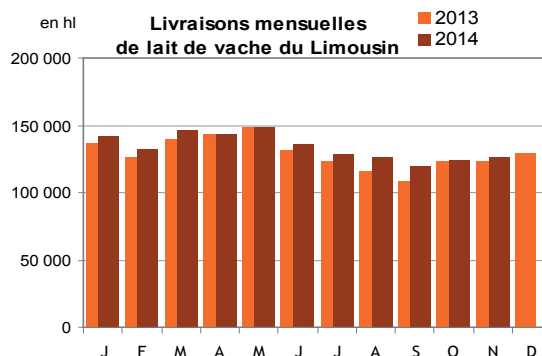
Lait de vache

Source : FranceAgriMer

La baisse du prix du lait se confirme depuis les trois derniers mois, alors que les volumes de production sont sensiblement supérieurs à ceux de l'an passé.

Note : les livraisons correspondent aux quantités vendues par les producteurs laitiers des départements du Limousin

En hl	Livraisons Novembre 2014	Evolution sur 1 mois (%)
Corrèze	34 955	-0,0
Creuse	34 864	+5,0
Haute-Vienne	56 193	+0,9
Limousin	126 012	+1,7



Production de bovins de boucherie

Source : BDNI

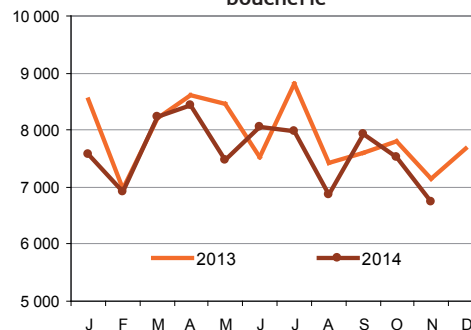
Le volume de vaches et génisses de boucherie sorties des exploitations limousines vers l'abattage décroche de 5,5 % en novembre 2014 par rapport au même mois de 2013. Sur les onze premiers mois de l'année 2014, la production globale limousine de bovins finis est en retrait de 5% par rapport à la même période de 2013.

Nouvelles séries

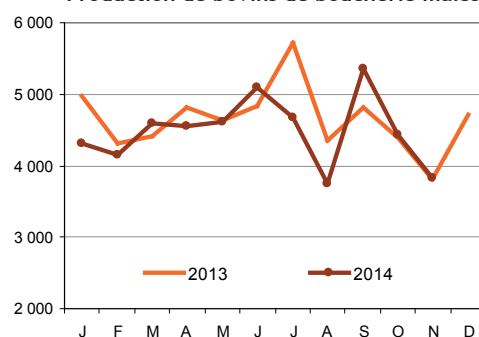
Novembre 2014	Volumes vendus par les exploitations limousines					
	En têtes	Vaches de réforme	Génisses	Bovins de boucherie mâles	Veaux de boucherie	dont veaux sous la mère
Corrèze		1 033	323	254	3 361	2 121
Creuse		1 322	1 201	1 440	515	165
Haute-Vienne		1 331	1 531	2 143	970	443
Limousin		3 686	3 055	3 837	4 846	2 729

Evolution du cumul depuis janv / année précédente	Volumes vendus par les exploitations limousines				
	Vaches de réforme	Génisses	Bovins de boucherie mâles	Veaux de boucherie	dont veaux sous la mère
Corrèze	-9%	-7%	-3%	-8%	-8%
Creuse	1%	7%	0%	7%	-2%
Haute-Vienne	-3%	-11%	-6%	-9%	-8%
Limousin	-3%	-5%	-3%	-7%	-7%

Production de vaches et génisses de boucherie



Production de bovins de boucherie mâles

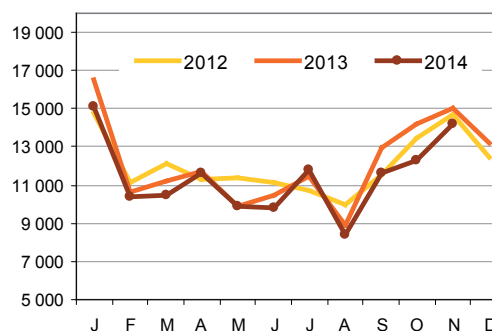


Exportations de broutards en vif

Source : BDNI

Après un fléchissement courant octobre, le volume des exportations est en forte hausse saisonnière en novembre, retrouvant son niveau de novembre 2013. Le cumul sur les onze premiers mois de l'année 2014 reste inférieur de 6% à celui de l'an passé.

Novembre 2014	Nombre exporté	Evolution du cumul depuis janv / année précédente (%)	
		Evolution sur 1 mois (%)	Evolution du cumul depuis janv / année précédente (%)
Corrèze	4 884	21%	-5%
Creuse	6 350	18%	-7%
Haute-Vienne	2 956	4%	-4%
Limousin	14 190	16%	-6%



Agreste Limousin : la statistique agricole régionale

Direction régionale de l'alimentation, de l'agriculture et de la forêt du Limousin
Service régional de l'information statistique, économique et territoriale

Le Pastel ■ 22, rue des Pénitents Blancs ■ CS 13916 ■ 87039 LIMOGES Cedex 1 ■

Tél : 05 55 12 90 00 ■ Fax : 05 55 12 92 49

srise.draaf-limousin@agriculture.gouv.fr ■ <http://agreste.agriculture.gouv.fr>

Directrice : Anne-Marie Boulengier

Directeur de la publication : Benoît Boutefeu ■ Rédactrice en chef : Catherine Lavaud

Conception & composition : Sriset Limousin ■ Dépôt légal : à parution ■ ISSN : 1954-3379 ■ Prix : 2,50 €

© Agreste Limousin 2015



MINISTÈRE
DE L'AGRICULTURE
DE L'AGROALIMENTAIRE
ET DE LA FORÊT