



## Données mensuelles

Situation au 1<sup>er</sup> février 2014

Jean-Pierre PORTET

### Situation météorologique : Précipitations abondantes en janvier

Le mois de janvier se caractérise par des températures élevées et d'abondantes précipitations. C'est le mois le plus chaud enregistré à Toulouse - Francazal depuis 1922, et aussi l'un des plus humides. La température moyenne mensuelle est de 8,6 °C, soit près de 3 degrés de plus que les normales saisonnières. Le nombre de jours de gel a été très faible. De fortes précipitations ont accompagné ces températures particulièrement douces pour la saison. Du 23 au 25 janvier, il est tombé l'équivalent de trois mois de précipitations en 48 heures, soit de 168 à 183 mm suivant les postes, provoquant des crues de la Garonne et de ses affluents.

Christian FABREGUE

### Grandes cultures : estimations des surfaces au 1<sup>er</sup> février 2014

Campagne de production 2013 - 2014 (données provisoires)

Unités : ha, %

Cultures		Ariège	Aveyron	Haute-Garonne	Gers	Lot	Hautes-Pyrénées	Tarn	Tarn-et-Garonne	Midi-Pyrénées
Blé tendre d'hiver	surface (1)	9 000	12 100	54 000	105 620	10 200	3 000	43 400	45 500	282 820
	évolution (2)	7	0	11	5	0	-47	3	3	4
Blé dur d'hiver	surface (1)	1 840	300	37 770	14 250	350	0	7 770	1 500	63 780
	évolution (2)	-20	-7	-15	-30	1	0	-25	-46	-21
Seigle	surface (1)	0	1 050	40	70	70	0	130	0	1 360
	évolution (2)	0	0	-2	37	-1	0	1	0	1
Orge et escourgeon d'hiver	surface (1)	2 000	19 920	15 000	16 250	8 120	600	19 540	8 800	90 230
	évolution (2)	15	5	31	7	11	-39	3	5	9
Avoine d'hiver	surface (1)	300	1 300	700	1 800	730	70	800	600	6 300
	évolution (2)	1	163	9	68	110	11	54	52	64
Triticale	surface (1)	1 100	19 000	2800	5 000	3 800	1 500	10 760	2 400	46 360
	évolution (2)	6	-2	-3	5	0	-21	0	-3	-1
Colza (et navette)	surface (1)	1 620	800	16000	14 700	500	650	7 650	5 210	47 130
	évolution (2)	7	0	-4	8	-40	-15	2	0	1

(1) Surfaces issues des estimations des surfaces en production 2014

Source : Agreste-estimations mensuelles Grandes cultures

(2) Les évolutions en % sont calculées par comparaison avec la statistique agricole provisoire 2013

La sole des cultures d'hiver resterait globalement stable au niveau régional par rapport à la campagne passée. Cependant, les retards de récolte de maïs ont eu des conséquences sur les semis de céréales à paille. Certains n'ont pas pu être réalisés. Les surfaces consacrées au blé tendre poursuivraient leur hausse (+4 %) au détriment de celles du blé dur qui baisseraient de 20 %. Ce sont les surfaces de blés améliorants qui augmenteraient le plus fortement. L'abondante pluviométrie enregistrée en janvier pose problème sur l'état des cultures : asphyxie racinaire et impossibilité de réaliser le premier passage d'azote et le désherbage. Les travaux culturaux ne pourront pas reprendre avant deux ou trois semaines dans certaines zones.

# Livraisons de lait de vache en Midi-Pyrénées au 1<sup>er</sup> décembre 2013

Dominique AYMARD



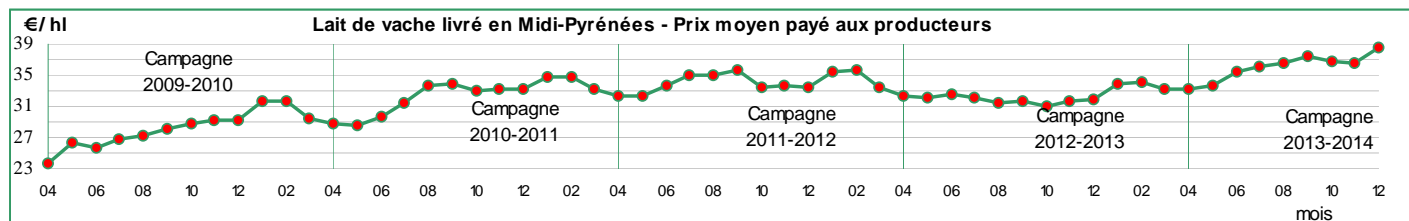
Malgré l'augmentation des prix payés aux producteurs et en dépit des prévisions optimistes quant à la croissance de la consommation à l'échelon mondial, la production de lait de vache en Midi-Pyrénées fait peu d'émules et les cessations d'activité ne sont pas compensées par l'arrivée de nouveaux producteurs.

Situation au 1<sup>er</sup> janvier 2014

Unités: hl, g/l, €/hl, %

Livraisons des producteurs de Midi-Pyrénées	Données de campagnes laitières			Données mensuelles			Evolutions mois de décembre (%)	
	avril à décembre			décembre	novembre	décembre	campagne précédente	mois précédent
	campagne 2012-2013	campagne 2013-2014	évolution (%)	2012	2013	2013	mois de déc. (2013 / 2012)	déc. 2013 / nov. 2013
Ariège	238 685	206 795	- 13,4	24 973	21 346	22 974	- 8,0	+ 7,6
Aveyron	2 341 832	2 350 611	+ 0,4	290 409	258 566	289 656	- 0,3	+ 12,0
Haute-Garonne	565 275	509 645	- 9,8	62 652	51 980	54 944	- 12,3	+ 5,7
Gers	308 378	251 741	- 18,4	32 467	25 625	27 657	- 14,8	+ 7,9
Lot	744 910	713 989	- 4,2	84 308	76 963	84 380	+ 0,1	+ 9,6
Hautes-Pyrénées	350 556	320 591	- 8,5	39 343	33 804	36 218	- 7,9	+ 7,1
Tarn	936 077	887 295	- 5,2	110 806	95 889	105 513	- 4,8	+ 10,0
Tarn-et-Garonne	369 877	325 791	- 11,9	40 782	34 355	37 195	- 8,8	+ 8,3
<b>Midi-Pyrénées</b>	<b>5 855 590</b>	<b>5 566 458</b>	<b>- 4,9</b>	<b>685 740</b>	<b>598 528</b>	<b>658 537</b>	<b>- 4,0</b>	<b>+ 10,0</b>
taux de mat. grasse (g/l)	40,53	40,28	- 0,6	42,07	41,41	41,93	- 0,3	+ 1,2
taux de mat. protéique (g/l)	32,77	32,65	- 0,3	33,52	33,66	33,73	+ 0,6	+ 0,2
prix producteur (€/hl)	31,87	35,93	+ 12,7	31,85	36,59	38,67	+ 21,4	+ 5,7

Source : Agreste - Enquête sur la situation mensuelle laitière



\*Taux de matières grasse et protéique ainsi que prix producteur sont des moyennes régionales pondérées des quantités livrées par département de Midi-Pyrénées et par organisme de collecte.

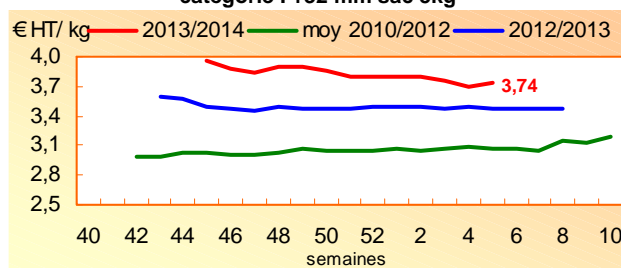
## Conjoncture productions végétales : fruits et légumes Situation au 1<sup>er</sup> février 2014

Jean-Pierre PORTET

### Noix : un marché très calme

Début janvier, le marché français reste calme : les sorties sur la grande distribution restent faibles et les prix stables. A partir de la 2<sup>e</sup> quinzaine du mois, les stocks sont faibles et l'offre limitée tire les prix à la hausse malgré une qualité hétérogène. En fin de mois, les ventes sont quasiment nulles et les prix restent élevés. La noix californienne se pose en concurrente sérieuse : des prix plus attractifs, une meilleure qualité et zéro déchets.

### Noix Franquette sèche Sud-Ouest catégorie I +32 mm sac 5kg



Source : FranceAgriMer-RNM

# Cotations productions végétales : fruits et légumes

## Situation au 1<sup>er</sup> février 2014

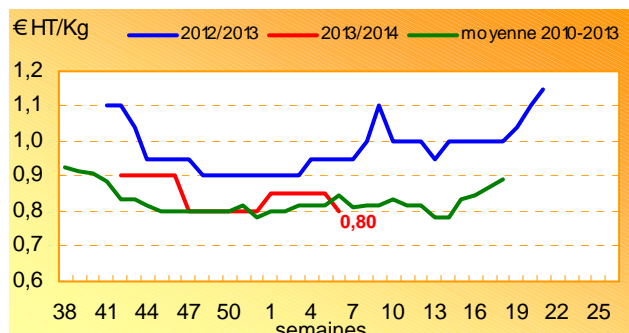
Bénédicte AUROUSSEAU

### Pomme : les cours peinent à se maintenir

En début d'année, le marché connaît une activité moyenne, toujours dynamisée par le grand export. A partir du 20 janvier, les sorties se réduisent vers l'Europe et l'Angleterre. La demande reste intéressée vers le grand export. Les cours se raffermissent en Gala avec l'ouverture des premières chambres de conservation en atmosphère contrôlée. Sur le marché français, la demande est mesurée avec quelques mises en avant augurant de mesures de déstockage. L'écoulement est laborieux pour toutes les variétés, face à une demande peu intéressée.

En fin de mois, la demande se tasse, le marché est plus lent pour Gala. Les petits calibres restent très représentés et orientent les cours à la baisse tant vers l'export que sur le marché français. La concurrence sur le marché de la Golden provoque une dispersion de la demande et les cours peinent à se maintenir.

### Pomme Golden Catégorie I 170/220g (75/80) en plateau de 1 rang Cours expéditions Sud-Ouest



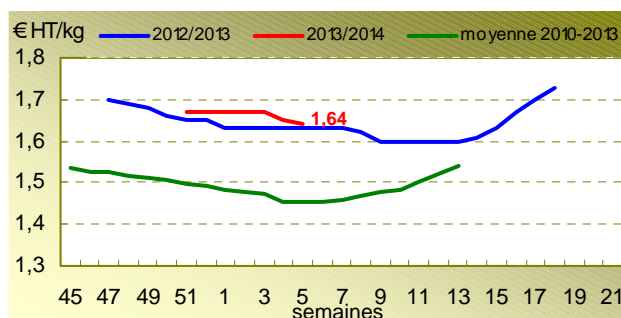
Source : FranceAgriMer-RNM

### Kiwi : le marché n'arrive pas à trouver son rythme de croisière

Le marché français reste très en retard comparé aux années précédentes. Les volumes mis en avant depuis le début d'année sont inférieurs aux prévisionnels. Les prix, qui démarraient à la hausse depuis le début de la campagne de commercialisation, s'effritent. Le commerce maritime permet aux stocks d'être à un niveau inférieur à la normale.

Les deux dernières semaines du mois de janvier manquent toujours de rythme. Les gros calibres sont recherchés et des concessions de prix sont observées. Le marché est concurrencé par du produit issu de chambre froide en fin de stock.

### Kiwi Hayward Catégorie I 95-105g (30 fruits) plateau 1rg Cours expéditions Sud-Ouest



Source : FranceAgriMer-RNM

### Les échos du MIN : Marché d'Intérêt National de Toulouse

Les températures douces de janvier favorisent la croissance des plantes mais n'encouragent pas la consommation de légumes de saison. Le marché reste très calme.

**Laitue** : L'hiver clément est favorable à une offre abondante en salade. La demande est sur la retenue, les cours restent stables.

**Pomme** : L'activité reprend après les fêtes. La demande est plus présente en fin de mois. Les cours de la pomme restent bas.

**Kiwi** : L'offre se réduit en fin de mois. La fin de saison approche. Les cours restent soutenus.

#### Laitue pommée Sud-Ouest sous abris - cat. I colis de 12 pièces

Toulouse carreau	janv. 2013	janv. 2014	déc. 2013
Quantités estimées (tonne)	55,80	47,50	48,20
Prix (la pièce)	0,50	0,49	0,50

#### Pomme Golden Sud-Ouest 170-220g le plateau 2rg

Toulouse carreau	janv. 2013	janv. 2014	déc. 2013
Quantités estimées (tonne)	103,80	90,20	106,70
Prix (€/kg)	1,20	0,90	0,90

#### Kiwi Sud-ouest Cat. I 95-105 gr (30 fruits) plateau 1 rg Quantités toutes pommes

Toulouse carreau	janv. 2013	janv. 2014	déc. 2013
Quantités estimées (tonne)	13,60	20,10	19,90
Prix (€/kg)	1,32	1,50	1,50

#### Radis long Sud-Ouest

Toulouse carreau	janv. 2013	janv. 2014	déc. 2013
Quantités estimées (tonne)	1,90	6,30	2,90
Prix (la botte)	0,68	0,67	0,67

# Cotations productions animales

## Situation au 1<sup>er</sup> février 2014

Christian FABREGUE

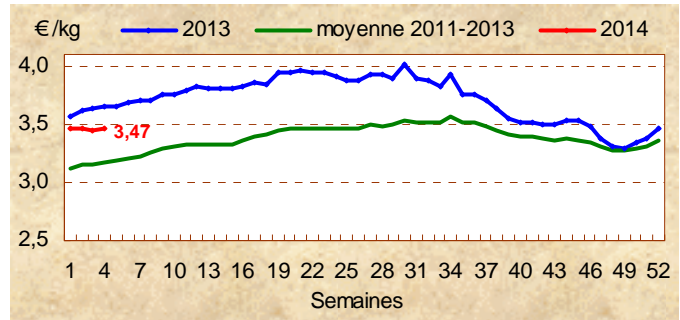
### Bovins et broutards : cours bien orientés

Les prix enregistrés en janvier 2014 pour les vaches de réforme « entrée abattoir » confirment la réorientation positive des prix de décembre 2013. Sur les marchés en vif, les acheteurs recherchent des animaux avec de belles conformations. La consommation n'est pas au rendez-vous et les besoins des abattoirs sont limités.

En veaux de boucherie, des disponibilités réduites en production entraînent de nouvelles hausses des prix pour les carcasses. Le prix moyen du veau « non élevé au pis » progresse de 10 cents/kg carcasse en janvier 2014 par rapport à décembre 2013.

Les échanges en broutards se réactivent à destination de l'Italie et de l'Espagne dans une ambiance commerciale détendue. Les prix moyen de janvier des mâles croisés et Blond d'Aquitaine retrouvent leur niveau de prix de janvier 2013. Ils sont en augmentation de 2 % par rapport au mois dernier.

### Vache de réforme « o » Cotation Entrée-abattoir Bassin Grand Sud

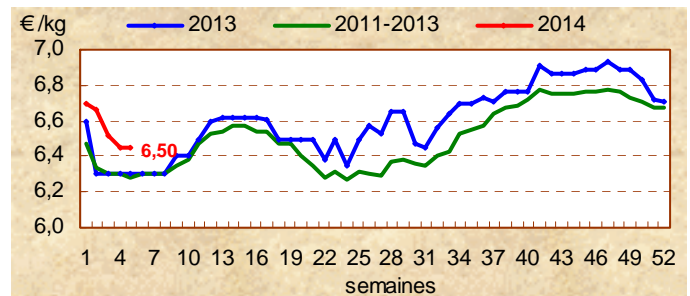


Source : FranceAgriMer

### Ovins: marché à l'équilibre

L'activité commerciale est traditionnellement peu animée en cette période de l'année. En début de mois, l'arrivée d'agneaux dits « sevrés Lacaune », dans un contexte de demande en berne, entraîne les cours à la baisse. Seuls les lots de belle qualité retiennent l'attention des négociants. En fin de mois un meilleur équilibre entre la demande et l'offre permet un maintien des prix de l'agneau couvert « R » 16/19 kg. Au stade consommation, la viande d'agneau originaire des îles britanniques concurrence les produits français.

### Agneaux couvert « R » 16/19 kg carcasse Cotation Entrée-abattoir Bassin Grand Sud



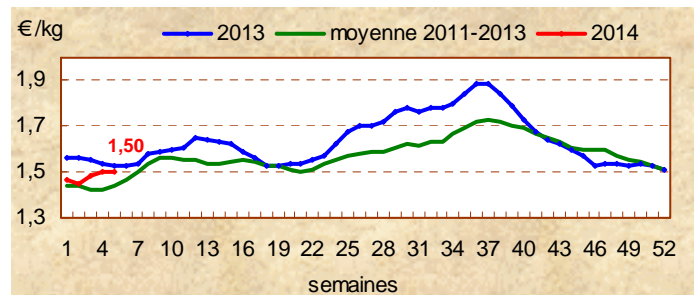
Source : FranceAgriMer

### Porcins : marché fluide

Début janvier 2014, l'activité commerciale est relancée pour satisfaire les engagements promotionnels de la grande distribution en porc frais. Les disponibilités de production couvrent aisément les besoins des abattoirs. Les besoins élevés à cette période permettent de résorber les reports en élevage réalisés durant la période de Noël. En fin de mois, les prix se maintiennent malgré une demande peu dynamique : ce relâchement correspond à la fin des engagements promotionnels.

Sur le plan européen, le marché reste fluide sur la plupart des bassins de production. L'Allemagne confirme la tendance haussière de ses cours et entraîne à la hausse les cotations françaises.

### Porc charcutier Carcasse classe « E » - cotation nationale



Source : FranceAgriMer

### Données régionales et départementales :

[www.agreste.agriculture.gouv.fr](http://www.agreste.agriculture.gouv.fr)

### Rubrique en région > Midi-Pyrénées

### Site internet de la DRAAF

[www.draaf.midi-pyrenees.agriculture.gouv.fr](http://www.draaf.midi-pyrenees.agriculture.gouv.fr)



Direction régionale de l'alimentation, de l'agriculture et de la forêt  
Service régional de l'information statistique, économique et territoriale  
Cité administrative Bât. E - Bd Armand Duportal - 31074 Toulouse Cédex  
Mél : [srise.draaf-midi-pyrenees@agriculture.gouv.fr](mailto:srise.draaf-midi-pyrenees@agriculture.gouv.fr)  
Directeur régional : Pascal AUGIER  
Directeur de la publication : Vincent DARMUZEY  
Rédacteur en chef : Christian FABREGUE  
Mél : [donnees-agreste.draaf-midi-pyrenees@agriculture.gouv.fr](mailto:donnees-agreste.draaf-midi-pyrenees@agriculture.gouv.fr)  
PAO : Dany GAYRAUD

### Données régionales et départementales :

[www.agreste.agriculture.gouv.fr](http://www.agreste.agriculture.gouv.fr)  
[www.draaf.midi-pyrenees.agriculture.gouv.fr](http://www.draaf.midi-pyrenees.agriculture.gouv.fr)  
[www.franceagrimer.fr](http://www.franceagrimer.fr)

© Agreste 2014