



Numéro 01 - janvier 2014



Bonne Année 2014

L'ensemble du personnel de la DRAAF Midi-Pyrénées
vous adresse ses meilleurs vœux



Jean-Pierre PORTET

Situation météorologique : Mois de décembre, la douceur domine

Ce dernier mois de l'année a offert deux visages : du 1^{er} au 15 décembre, une longue période de temps anticyclonique a apporté des conditions très calmes avec un temps sec et ensoleillé. Les températures sont supérieures aux normales saisonnières malgré quelques matinées très froides avec de fortes gelées. Changement de régime, en deuxième quinzaine du mois, avec des dépressions très actives qui ont occasionné de fortes pluies. Ces précipitations sont efficaces pour réalimenter les nappes phréatiques. Ce mois de décembre 2013 rompt avec les mois de décembre des années précédentes qui s'étaient globalement montrés plus froids que la moyenne.

Données mensuelles

Situation au 1^{er} janvier 2014

Livraisons de lait de vache en Midi-Pyrénées au 1^{er} décembre 2013

Dominique AYMARD

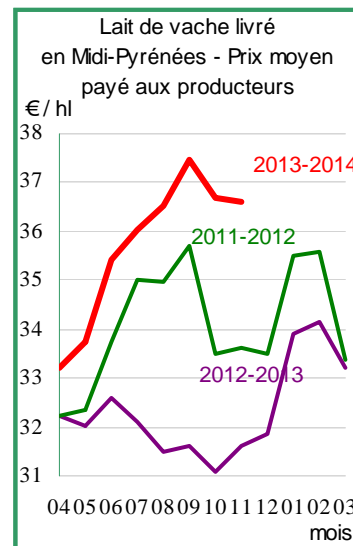
Situation au 1^{er} décembre 2013

Unités: hl, g/l, €/hl, %

Lait de vache	Livraisons de la campagne laitière : depuis avril 2013				
	Campagne laitière (avril à novembre)		novembre	Evolutions mois de novembre (%)	
Producteurs de Midi-Pyrénées	Livraisons (hl)	Evolution ¹ (%)	livraisons (hl)	2013 / 2012 ²	novembre / octobre ³
Ariège	183 821	- 14,0	21 346	- 11,9	- 1,8
Aveyron	2 060 901	+ 0,5	258 512	- 0,6	+ 4,6
Haute-Garonne	454 701	- 9,5	51 980	- 11,2	- 1,5
Gers	224 084	- 18,8	25 625	- 16,6	- 1,1
Lot	629 347	- 4,7	76 701	- 3,5	- 0,6
Hautes-Pyrénées	284 373	- 8,6	33 804	- 8,9	- 1,2
Tarn	781 782	- 5,3	95 889	- 5,3	+ 1,3
Tarn-et-Garonne	288 596	- 12,3	34 355	- 7,8	- 0,2
Midi-Pyrénées	4 907 605	- 5,1	598 212	- 4,9	+ 1,7
taux de mat. grasse (g/l)	40,06	- 0,7	41,41	- 1,2	+ 2,0
taux de mat. protéique (g/l)	32,51	- 0,5	33,66	+ 0,2	+ 2,4
prix producteur (€/hl)	35,56	+ 11,6	36,59	+ 15,8	- 0,3

Source : Agreste - Enquête sur la situation mensuelle laitière

- 1 : évolution par rapport à la campagne 2012-2013 - mêmes mois
2 : entre novembre 2012 et novembre 2013
3 : entre octobre 2013 et novembre 2013



Sans surprise, la collecte de lait de vache auprès des producteurs de Midi-Pyrénées continue de décroître. Même en Aveyron, locomotive de la région, elle tend à s'infléchir.

*Taux de matières grasse et protéique ainsi que prix producteur sont des moyennes régionales pondérées des quantités livrées par département de Midi-Pyrénées et par organisme de collecte.

Conjoncture productions végétales : fruits

Situation au 1^{er} janvier 2014

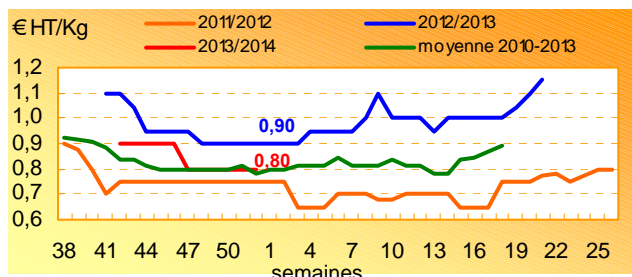
Bénédicte AUROUSSEAU – Jean-Pierre PORTET

Pomme : Le grand export dynamise les ventes

Les 15 premiers jours du mois de décembre, le marché reste compliqué avec une demande faible en volume sur le marché français ainsi que sur l'Europe. Vers le grand Export, la demande est plus motivée, notamment pour la Gala. Pour la variété Golden, la coloration verte liée à un manque de maturité reste un frein pour le grand export. Comme tous les ans à l'approche des fêtes, le marché français est calme : la consommation est faible et la demande limitée. L'offre pléthorique en petits calibres favorise une pression de la demande sur les cours pour de nombreuses variétés. Dans cette ambiance, les cours sont pour la plupart reconduits. Seule la variété Gala profite d'un bon déstockage, dynamisé par le grand export (Moyen-Orient, Asie). Les gros calibres sont très recherchés.



Pomme Golden
catégorie I 170/220g (75/80) en plateau 1 rang
Cours expéditions Sud-Ouest



Source : FranceAgrimer-RNM

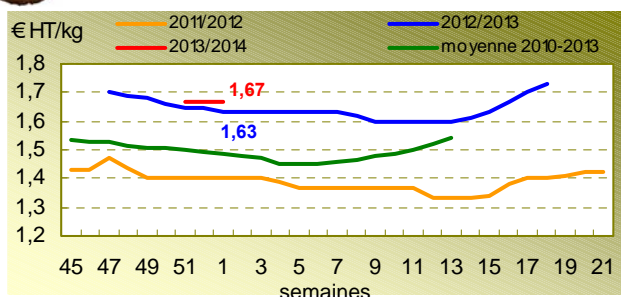
Kiwi : Le début de saison est décevant

La cueillette s'est terminée vers le 19 novembre, avec près de 15 jours de retard. Début décembre, sur le marché français la demande est présente mais le taux de sucre ne permet pas encore des mises en marché optimales. Quelques lots répondant au cahier des charges sont commercialisés. Des mises en avant se programment pour le début 2014. L'écoulement est fluide pour le maritime (grand export) et l'optimisme est à l'optimisme.

A partir de la semaine 50, la demande n'est pas aussi présente qu'escomptée. La consommation semble assez timide. Une large fourchette de prix est constatée en fonction de petits lots plus souples. Les sorties vers le maritime sont porteuses. Comme à l'accoutumé, la période de Noël n'est pas très porteuse pour le kiwi.



Kiwi Hayward
Cat égoriel 95-105g (30 fruits) plateau 1rg
Cours expédition Sud-ouest



Source : FranceAgriMer-RNM

Les échos du MIN : Marché d'Intérêt National de Toulouse

Durant tout le mois le marché a été calme à peu animé. Les volumes commercialisés sont en baisse par rapport au mois dernier. Les apports de fruits atteignent 134,6 tonnes : la pomme représente 79 % des volumes. Les légumes totalisent 188,3 tonnes et la laitue en représente 22 %.

Pomme : En début de mois, les quantités sont en augmentation et ont du mal à trouver preneur. Pendant les fêtes, la demande est en retrait et les cours sont stables.

Kiwi : Tout le long du mois, l'offre a été correcte mais la demande peu intéressée.

Pomme Golden Sud-Ouest
170-220g plateau 2rg
Quantités toutes pommes (tonnes)

Toulouse carreau	Déc. 2012	Déc. 2013	Nov. 2012
Quantités	125,00	106,70	162,00
Prix (€/kg)	1,20	0,90	0,90

Kiwi Sud-Ouest
95-105g (30 fruits) le kg
Quantités tout kiwis (tonnes)

Toulouse carreau	Déc. 2012	Déc. 2013	Nov. 2012
Quantités	18,90	19,90	16,20
Prix (€/kg)	1,36	1,50	1,50

Noix Franquette sèche Sud-Ouest
(+30mm)
Quantités toutes Noix (Tonnes)

Toulouse carreau	Déc. 2012	Déc. 2013	Nov. 2012
Quantités (tonnes)	5,40	4,10	5,60
Prix (€/kg)	3,20	3,66	3,80

Noix: Le marché est calme

En début de mois, le marché est calme avec peu de stock. La campagne est morose et s'annonce courte. Les prix de ventes sont élevés ce qui freine la consommation. Toutefois les débouchés à l'étranger (Espagne, Allemagne) sont meilleurs. Pendant les fêtes quelques stations sont fermées. Les réapprovisionnements ont été réalisés à minima. Les cours restent inchangés.

Cotations productions animales

Situation au 1^{er} janvier 2014

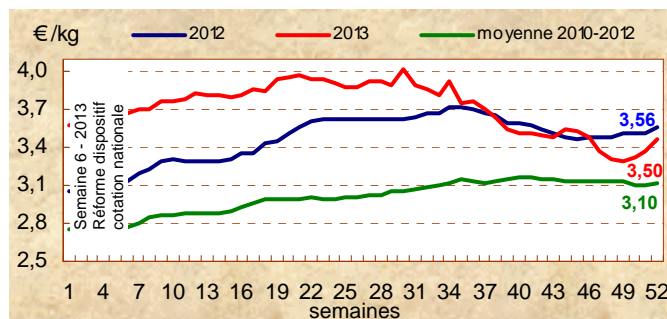
Christian FABREGUE

Bovins et Veaux : Marché fluide

En début de mois de légères baisses sont enregistrées pour les bœufs et les vaches à viande. A l'approche des fêtes de fin d'année, le marché est fluide (stocks d'un niveau normal chez les industriels). Une réduction plus importante que prévue de l'offre concourt à une réorientation positive des prix en fin d'année. Sur l'ensemble du mois la cotation moyenne (Bassin Grand Sud) de la vache de réforme se situe à 3,37 €/kg soit 10 cts de moins que la cotation nationale.

En veaux de boucherie, le commerce est stable et équilibré. Les cours des petits veaux croisés et de race à viande sont en légère progression.

Vache de réforme « O » cotation Entrée-abattoir Bassin Grand Sud

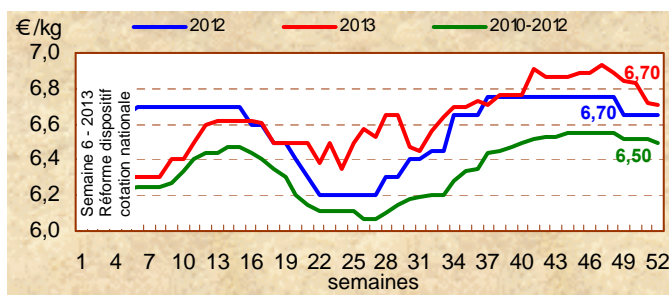


Source : FranceAgriMer

Ovins : Marché calme, consommation limitée

Offre et demande sont toujours limitées. Une baisse des cours est enregistrée dans le bassin Grand Sud avec la race Lacaune. Les abattages sont stables. En fin d'année, le marché reste équilibré et les cours sont reconduits. La moyenne annuelle 2013 est au même niveau que celle de 2012 et supérieure à la moyenne triennale 2010-2012.

Agneaux couverts « R » 16/19 kg carcasse Cotation du Bassin Grand Sud

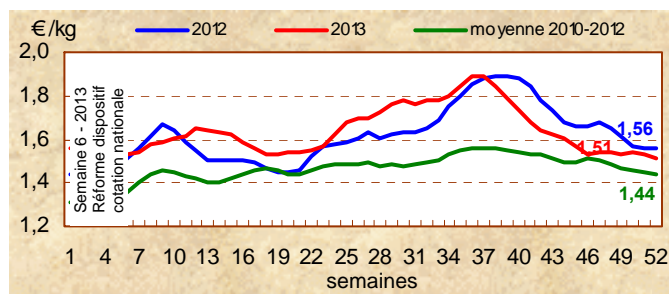


Source : FranceAgriMer

Porcins : Maintien difficile des cours

Durant la première quinzaine du mois, la demande intérieure est présente et les abattoirs sont aux achats. Ils couvrent facilement les besoins. Les cours en production sont restés stables. A l'approche des fêtes de fin d'année, la baisse d'activité est significative et ne déroge pas à la tradition. L'annonce d'une chute des cours en Allemagne, déstabilise un peu plus les marchés. La préparation des promotions de début d'année 2014 pourrait relancer l'activité début janvier.

Porc charcutier Carcasse classe « E » - cotation nationale



Source : FranceAgriMer

DERNIERES PARUTIONS




► La PAC en Midi-Pyrénées : état des lieux avant la réforme

Agreste @groscope n° 3, décembre 2013 - 14 pages

Cinquante ans après sa mise en place, la politique agricole commune entame une réforme en profondeur. La première politique de l'Union européenne vise, en effet, à être plus juste, plus verte, plus régulatrice et tournée vers les jeunes et l'avenir.

Une redistribution des aides va s'opérer sur la période 2015-2019. Les conséquences de cette réforme sur l'agriculture régionale n'apparaîtront que progressivement et après 2019, année d'aboutissement du processus.

En Midi-Pyrénées, 40353 exploitations recensées en 2010 ont perçu, la même année, près de 840 millions d'euros.



► INOSYS : une nouvelle description des systèmes d'exploitation agricole

Agreste @groscope n° 2, décembre 2013 - 20 pages

Initié en 2011, le projet INOSYS des Chambres d'Agriculture a abouti à la construction d'une typologie des systèmes d'exploitation agricole. Basée sur une méthode « à dire d'expert », cette typologie a été élaborée à partir de critères de tri permettant de caractériser la réalité du fonctionnement des exploitations. Le projet a été décliné en Midi-Pyrénées dans le cadre des actions du pôle économie des Chambres d'Agriculture en partenariat avec l'Association des Chambres d'Agriculture des Pyrénées (ACAP) et la DRAAF. Cette typologie régionale et du massif des Pyrénées, appliquée aux recensements de l'agriculture de 2000 et 2010 permet de caractériser l'agriculture sous l'angle des systèmes de production et de leur évolution au cours de la décennie. Cette approche en relation avec le fonctionnement des exploitations est un outil essentiel à la connaissance des filières et à l'élaboration de stratégies de développement. La publication traite principalement des systèmes bovins et ovins viande.



► Les surfaces irrigables baissent de 22 % (2000-2010)

Agreste Données n°76, décembre 2013 - 8 pages

Midi-Pyrénées est au troisième rang des régions de France métropolitaine pour les surfaces irrigables, derrière Centre et Aquitaine. Les années 2000 ont vu diminuer la sole maïs, en sec comme en irrigué. Les autres cultures irriguées ne se sont pas pour autant développées et la surface irrigable régionale a elle-même fortement diminué. La moitié occupe les deux tiers de la sole irriguée et sa culture en sec a fortement régressé au cours des 20 dernières années. Qu'il soit destiné à la vente ou à l'alimentation animale, le maïs irrigué contribue au maintien du potentiel de production de près de 7 200 exploitations de la région. Sécuriser son rendement grâce à l'irrigation est une nécessité économique pour ces exploitations.



► Résultats RICA Midi-Pyrénées - Analyse financière

Agreste Données n°75, juillet 2013 - 6 pages

En 2011 comme en 2010, les marchés agricoles orientés à la hausse ont permis le redressement des résultats économiques de l'agriculture régionale. La forte volatilité des cours mondiaux des matières premières agricoles impacte directement les performances des filières agricoles. En 2011, le revenu des cultivateurs a nettement progressé alors que les éleveurs ont subi le renchérissement de leurs charges d'approvisionnement. Que leurs résultats soient bons ou mauvais, on assiste, dans toutes les orientations de production, à un processus de

Données régionales et départementales :

www.agreste.agriculture.gouv.fr

Site internet de la DRAAF

Rubrique en région > Midi-Pyrénées

www.draaf.midi-pyrenees.agriculture.gouv.fr



Direction régionale de l'alimentation, de l'agriculture et de la forêt
 Service régional de l'information statistique, économique et territoriale
 Cité administrative Bât. E - Bd Armand Duportal - 31074 Toulouse Cédex
 Mél : rsise.draaf-midi-pyrenees@agriculture.gouv.fr
 Directeur régional : Pascal AUGIER
 Directeur de la publication : Vincent DARMUZEY
 Rédacteur en chef : Christian FABREGUE
 Mél : donnees-agreste.draaf-midi-pyrenees@agriculture.gouv.fr
 PAO : Dany GAYRAUD

Données régionales et départementales :

www.agreste.agriculture.gouv.fr
www.draaf.midi-pyrenees.agriculture.gouv.fr
www.franceagrimer.fr

© Agreste 2014