

L'emploi salarié dans la production agricole(*) en Aquitaine - Année 2013

(*) Ces données prennent en compte les salariés cotisant à la MSA sur le champ des activités des exploitations agricoles, de la forêt, des entreprises du paysage, du cheval et de la conchyliculture.

Effectif des salariés de la production agricole en Aquitaine en 2013 selon l'activité principale

	Saisonniers		Partiels		Permanents		Ensemble			
	Salariés	ETP (1)	Salariés	ETP (1)	Salariés	ETP (1)	Salariés	Evo. 2013/2012 %	ETP (1)	Evo. 2013/2012 %
Viticulture	35 235	2 446	7 402	3 897	11 303	10 673	53 940	-0,5	17 016	2,1
Cultures spécialisées	25 615	1 977	6 508	3 311	4 225	3 998	36 348	4,2	9 287	7,0
Exploitations non spécialisées	7 699	523	1 448	756	1 630	1 573	10 777	1,9	2 851	-0,1
Entreprises de travaux agricoles (2)	8 724	783	2 269	1 154	1 633	1 562	12 626	5,7	3 500	5,1
Élevages spécialisés	3 241	307	1 647	884	2 332	2 182	7 220	1,3	3 374	0,3
Entreprises du paysage	1 520	184	1 287	703	2 560	2 448	5 367	1,6	3 335	1,5
Forêt	630	70	430	232	1 197	1 152	2 257	1,8	1 455	-0,1
Autres productions	569	44	116	60	194	184	879	1,4	288	11,2
Ensemble	83 233	6 336	21 107	10 998	25 074	23 772	129 414	1,8	41 106	3,0

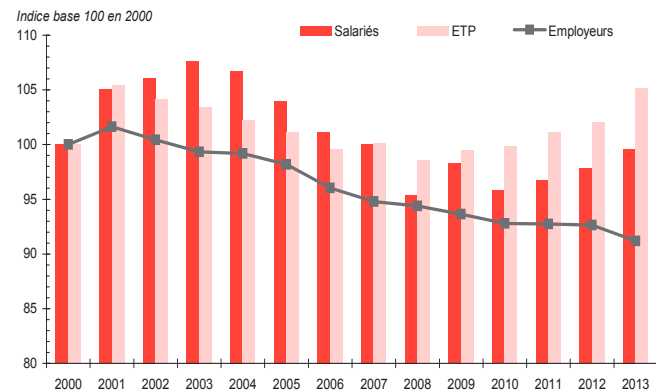
(1) Nombre de salariés en équivalents temps plein, soit le volume horaire de travail rémunéré dans l'année rapporté à 2 028 heures

(2) Y compris coopératives d'utilisation de matériel agricole

Source : CCMSA / Observatoire économique et social du salariat

● **Lecture** : en 2013 en Aquitaine, la viticulture a employé 53 940 salariés, saisonniers, partiels ou permanents (- 0,5% par rapport à 2012), ce qui représente un volume de travail salarié de 17 016 ETP (+ 2,1% par rapport à 2012).

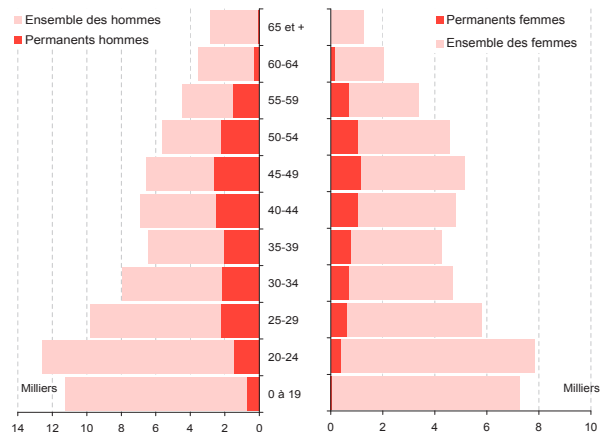
Evolution du nombre de salariés et d'employeurs en Aquitaine entre 2000 et 2013



● **Lecture** : en 2013, le nombre de salariés de la production agricole revient à son niveau de l'année 2000 (- 0,4%) ; le volume du travail salarié exprimé en ETP a progressé de + 5,1% entre 2000 et 2013. La tendance à la baisse du nombre d'établissements employant des salariés se confirme en 2013 (- 8,8% par rapport à 2000).

Source : CCMSA / Observatoire économique et social du salariat

Pyramide des âges des salariés en Aquitaine en 2013



● **Lecture** : en 2013 en Aquitaine, 12 600 hommes de 20 à 24 ans étaient salariés du secteur de la production agricole.

L'emploi salarié de la production agricole issu des données de la Mutualité Sociale Agricole

Les chiffres publiés proviennent de l'Observatoire Economique et Social du Salariat (Caisse Centrale de la Mutualité Sociale Agricole) et portent sur le champ des activités de la production agricole. Les salariés qui cotisent à la MSA sont répartis selon leurs activités dominantes. Les activités retenues sont les suivantes : viticulture, cultures spécialisées (culture légumière de plein champ, maraîchage, horticulture, pépinière), cultures et élevages non spécialisés, entreprises de travaux agricoles (y compris coopératives d'utilisation de matériel agricole), élevages spécialisés (petits et gros animaux, entraînement, dressage, haras), entreprises du paysage, forêt et autres productions (conchyliculture, gardes-chasse et gardes-pêche, champignonnières).

Les salariés sont répartis en trois catégories selon le nombre d'heures travaillées dans l'année : saisonniers (moins de 80 jours par an), partiels (de 80 à moins de 200 jours par an) et permanents (au moins 200 jours par an).

Un salarié est comptabilisé une fois pour l'activité principale qu'il a exercée, quel que soit le nombre d'emplois qu'il a occupés dans l'année, sauf dans le cas où il a changé de département pour son activité. Il est alors comptabilisé physiquement dans chaque département dans lequel il a travaillé.

Le nombre d'Equivalents Temps Plein (ETP) est calculé en divisant les volumes horaires (effectués par le salarié et rémunérés) par 2 028.

Effectif des salariés de la production agricole en Aquitaine par catégorie et par département - Année 2013

	Saisonniers		Partiels		Permanents		Ensemble	
	2013	Evo. 2013/2012 %	2013	Evo. 2013/2012 %	2013	Evo. 2013/2012 %	2013	Evo. 2013/2012 %
Dordogne								
Salariés	9 101	27,3	2 555	6,4	2 329	-2,5	13 985	17,1
ETP ⁽¹⁾	822	28,5	1 317	6,6	2 193	-4,5	4 332	3,8
Gironde								
Salariés	42 388	-1,2	10 274	5,9	14 635	2,0	67 297	0,5
ETP ⁽¹⁾	3 230	0,1	5 388	5,5	13 810	1,9	22 427	2,5
Landes								
Salariés	11 498	-1,9	1 916	2,2	2 861	3,4	16 275	-0,5
ETP ⁽¹⁾	722	2,9	1 008	3,3	2 787	4,2	4 518	3,8
Lot-et-Garonne								
Salariés	11 449	-1,5	4 891	10,0	3 047	3,7	19 387	2,0
ETP ⁽¹⁾	1 104	1,8	2 513	11,6	2 900	3,9	6 517	6,3
Pyrénées-Atlantiques								
Salariés	8 797	-3,8	1 471	-3,4	2 202	-0,1	12 470	-3,1
ETP ⁽¹⁾	458	-3,3	772	-3,9	2 082	0,1	3 312	-1,3
Aquitaine								
Salariés	83 233	0,9	21 107	5,8	25 074	1,8	129 414	1,8
ETP ⁽¹⁾	6 336	3,4	10 998	6,0	23 772	1,6	41 106	3,0

⁽¹⁾ Nombre de salariés en équivalents temps plein, soit le volume horaire de travail rémunéré dans l'année rapporté à 2 028 heures Source : CCMSA / Observatoire économique et social du salariat

● **Lecture** : en 2013 en Dordogne, la production agricole emploie 2 330 salariés permanents, soit un recul de 2,5% par rapport à 2012.

Nombre d'employeurs de la production agricole par activité principale et département - Année 2013

	Dordogne	Gironde	Landes	Lot-et-Garonne	Pyrénées-Atlantiques	Aquitaine	
						2013	Evo. 2013/2012 (%)
Viticulture	312	3 828	42	154	211	4 547	-1,9
Cultures spécialisées	507	230	593	1 273	387	2 990	-1,3
Exploitations non spécialisées	676	271	479	730	449	2 605	-2,8
Entreprises de travaux agricoles ⁽¹⁾	106	312	115	124	150	807	-2,8
Elevages spécialisés	313	265	308	183	568	1 637	1,9
Entreprises du paysage	121	325	146	82	222	896	0,6
Forêt	70	159	196	44	24	493	-5,7
Autres productions	3	141	8	3	7	162	-1,2
Ensemble	2 108	5 531	1 887	2 593	2 018	14 137	-1,6

⁽¹⁾ Y compris coopératives d'utilisation de matériel agricole

Source : CCMSA / Observatoire économique et social du salariat

● **Lecture** : en 2013 en Aquitaine, le nombre d'établissements ayant pour activité principale la viticulture et qui emploient des salariés est en repli (4 547 soit une baisse de -1,9% par rapport à 2012).

Salaires horaires médians ⁽¹⁾ en euros par genre, en 2013

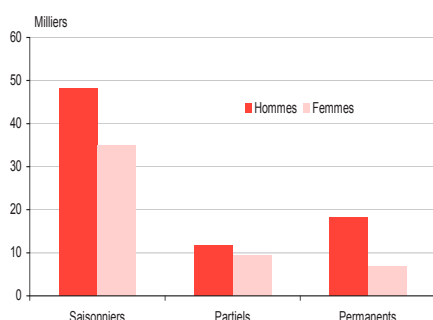
	Hommes	Femmes	Ensemble
Viticulture	10,86	10,68	10,76
Cultures spécialisées	10,43	10,41	10,42
Exploitations non spécialisées	10,48	10,41	10,45
Entreprise de travaux agricoles	10,83	10,66	10,78
Entreprises du paysage	10,44	10,68	10,47
Elevage spécialisé gros animaux	10,53	10,50	10,51
Elevage spécialisé petits animaux	11,40	11,13	11,25
Entraînement, dressage, haras	11,26	10,71	10,98
Sylviculture	11,59	12,90	11,71
Exploitations de bois proprement dites	11,98	12,67	12,02

⁽¹⁾ Salaire horaire médian : salaire horaire tel que la moitié de la population de salariés considérée perçoit moins et l'autre moitié perçoit plus. Il ne doit pas être confondu avec le salaire moyen (moyenne des salaires perçus par les salariés de la population considérée).

Source : CCMSA / Observatoire économique et social du salariat

● **Lecture** : en 2013 en Aquitaine, la moitié des salariés hommes de la viticulture ont perçu un salaire de moins de 10,86 € de l'heure.

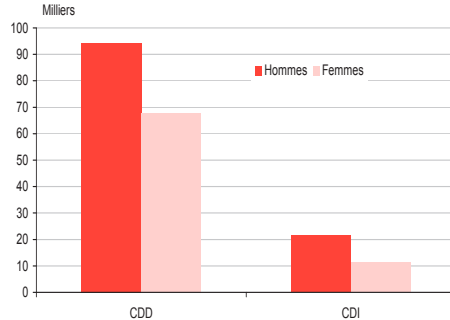
Nombre de salariés par catégorie et par genre en 2013



● **Lecture** : en 2013 en Aquitaine, la production agricole a employé 18 200 salariés permanents hommes.

Source : CCMSA / Observatoire économique et social du salariat

Nombre de contrats de travail par genre en 2013



● **Lecture** : en 2013 en Aquitaine, 21 500 hommes étaient employés en CDI dans la production agricole.

©AGRESTE
2015
Prix : 2,50 €

Cette publication est disponible à parution sur les sites internet de la statistique agricole : <http://agreste.agriculture.gouv.fr>
et de la DRAAF Aquitaine : <http://draaf.aquitaine.agriculture.gouv.fr>

Agreste
la statistique agricole



Direction Régionale de l'Alimentation, de l'Agriculture et de la Forêt
Service régional de l'information statistique, économique et territoriale
51, rue Kiéser - CS 31387 - 33077 BORDEAUX CEDEX
Tel : 05.56.00.42.09 - Fax : 05.56.00.42.90
Courriel : contact.srise.draaf-aquitaine@agriculture.gouv.fr

Directeur Régional : François PROJETTI
Directeur de publication : Jean-Pierre MORZIERES
Rédacteur en chef : Katia ESTEBAN
Composition : SRISSET Aquitaine - Impression : AIN
Dépôt légal à parution - N° CPPAP : 2250 AD - ISSN : 1283 - 5412

"Aucune reproduction, même partielle, autres que celles prévues à l'article 41 de la Loi du 11 mars 1957, sans autorisation écrite"