

Agreste Aquitaine

Chiffres et données

Numéro 105 - juillet 2014



La production de lait de vache - Campagne 2013/2014

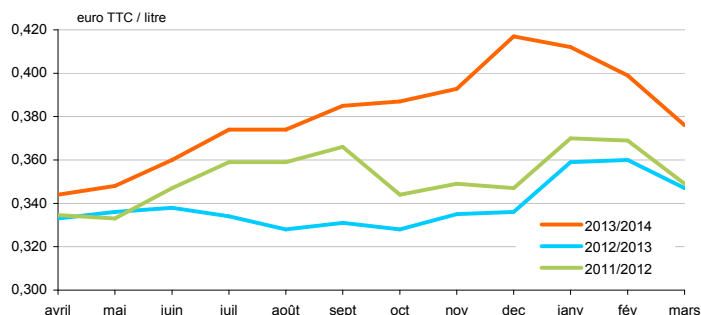
Prix moyen à la production ⁽¹⁾

(en € pour mille litres, TVA comprise)

	2012/2013	2013/2014
avril	333	344
mai	336	348
juin	338	360
juillet	334	374
août	328	374
septembre	331	385
octobre	328	387
novembre	335	393
décembre	336	417
janvier	359	412
février	360	399
mars	347	376
Moyenne	339	381

Source : Enquête SM-Lait - DRAAF Aquitaine (*)

(1) Prix perçu par le producteur, taxes et cotisations déduites, toutes qualités de lait et primes confondues (TVA comprise)



Le prix moyen du lait aquitain se stabilise à 0,381 € TTC / litre pour la campagne 2013/2014 (en hausse de + 12% par rapport à la campagne précédente).

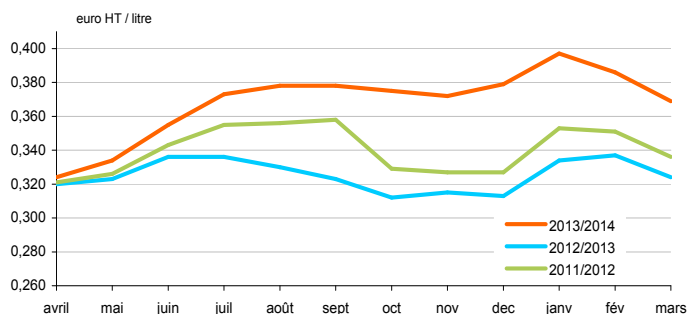
Prix du lait standard ⁽²⁾

(en € pour mille litres, hors TVA)

	2012/2013	2013/2014
avril	320	324
mai	323	334
juin	336	355
juillet	336	373
août	330	378
septembre	323	378
octobre	312	375
novembre	315	372
décembre	313	379
janvier	334	397
février	337	386
mars	324	369
Moyenne	325	368

Source : Enquête SM-Lait - DRAAF Aquitaine (*)

(2) Prix perçu par le producteur, taxes et cotisations déduites, pour un lait à 38 g/l de matière grasse et 32 g/l de matière protéique



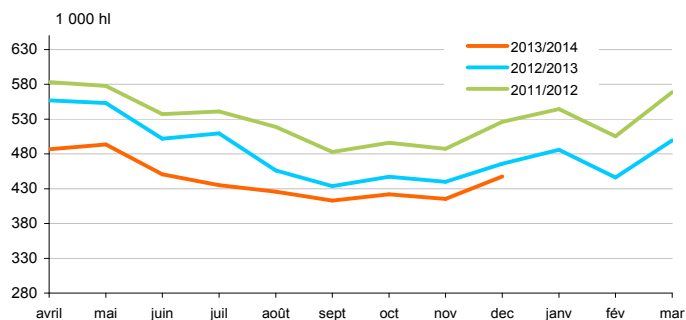
L'évolution favorable du prix du lait standard aquitain par rapport à la précédente saison (+ 13%) n'a pas permis d'endiguer la chute de la production laitière.

Livraisons de lait en Aquitaine

(en milliers d'hectolitres)

	2012/2013	2013/2014
avril	557	487
mai	553	494
juin	502	451
juillet	509	435
août	456	426
septembre	434	413
octobre	447	422
novembre	440	415
décembre	466	447
janvier	486	nc
février	446	nc
mars	500	nc
Total	5 795	

Source : Enquête SM-Lait - DRAAF Aquitaine (*)



Sur les 9 premiers mois de la campagne 2013/2014, les livraisons sont en repli de - 8,6% (en dessous des 4 millions d'hectolitres) par rapport à la même période de la campagne 2012/2013.

► La campagne laitière débute en avril de l'année n-1 pour s'achever en mars de l'année n

(*) Enquête SM-LAIT / DRAAF Aquitaine jusqu'au 31/12/2013, reprise en 2014 par FranceAgriMer

Collecte de lait en Aquitaine (en milliers d'hectolitres)

	2012/2013	2013/2014
avril	248	222
mai	251	228
juin	226	209
juillet	223	201
août	208	197
septembre	199	197
octobre	205	196
novembre	200	192
décembre	213	210
janvier	226	nc
février	208	nc
mars	231	nc
Total	2 639	

nc : non connu

Source : Enquête SM-Lait - DRAAF Aquitaine (*)

Taux butyreux (en gramme/litre)

	2012/2013	2013/2014
avril	39,21	40,80
mai	40,20	40,14
juin	39,42	39,95
juillet	39,21	38,92
août	39,50	38,64
septembre	40,75	40,02
octobre	42,14	40,32
novembre	42,64	41,47
décembre	42,72	42,21
janvier	42,04	40,70
février	41,77	40,36
mars	41,10	40,14
Moyenne	40,89	40,31

Source : Enquête SM-Lait - DRAAF Aquitaine (*)

Taux protéique (en gramme/litre)

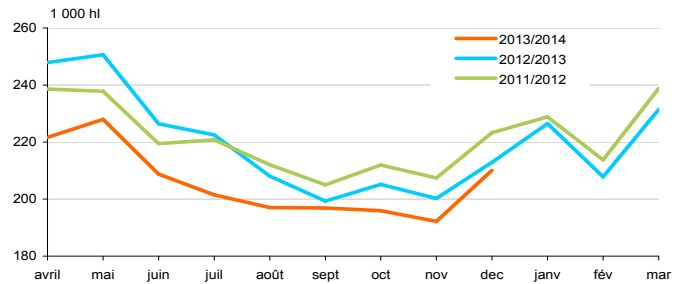
	2012/2013	2013/2014
avril	31,98	32,60
mai	32,31	32,40
juin	31,77	32,02
juillet	31,87	31,22
août	31,89	31,60
septembre	32,77	32,59
octobre	33,07	33,03
novembre	33,43	33,85
décembre	33,32	34,19
janvier	32,82	33,06
février	32,56	32,82
mars	32,66	32,94
Moyenne	32,54	32,70

Source : Enquête SM-Lait - DRAAF Aquitaine (*)

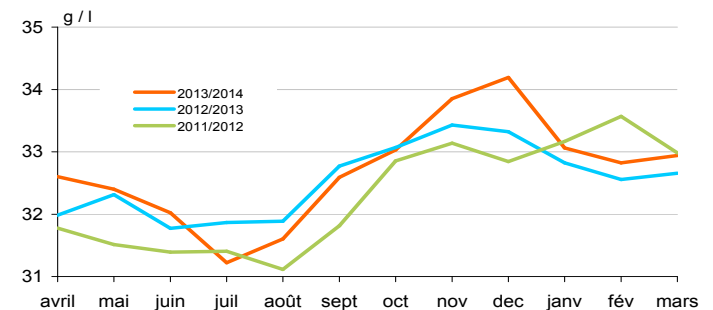
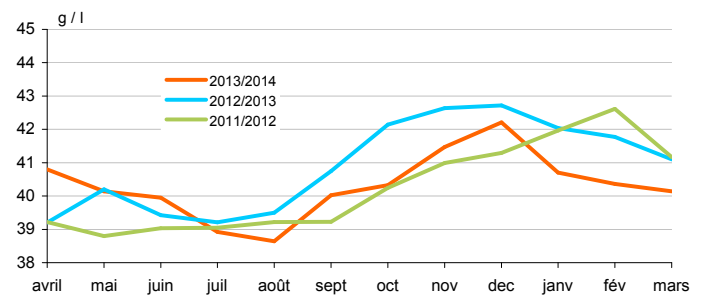
(*) Enquête SM-LAIT / DRAAF Aquitaine jusqu'au 31/12/2013, reprise en 2014 par FranceAgriMer

► Le **taux butyreux (TB)** correspond à la teneur en matières grasses du lait. Il varie en fonction de la race et de la génétique de la vache, en fonction du stade de lactation, au cours de la traite, en fonction de la photopériode et en fonction de l'alimentation.

► Le **taux protéique (TP)** correspond au taux de matières azotées totales du lait. Il conditionne sa valeur marchande. Plus le TP est élevé, plus le lait est payé cher au producteur. De plus, plus le TP est fort, plus le rendement de transformation fromagère sera bon.



Sur les 9 premiers mois de la campagne 2013/2014, la collecte est en repli de - 6,1% par rapport à la campagne précédente. Cette baisse est principalement liée au nombre de cessations d'activité laitière. En Aquitaine, la collecte des transformateurs reste deux fois inférieure aux livraisons des éleveurs aquitains qui vendent une grande partie de leur lait à des entreprises dont le siège social est basé hors de la région.



© AGRESTE
2014

Prix : 2,50 €



Cette publication est disponible à parution sur les sites internet de la statistique agricole : <http://agreste.agriculture.gouv.fr> et de la DRAAF Aquitaine : <http://draaf.aquitaine.agriculture.gouv.fr>

Agreste : la statistique agricole

Direction Régionale de l'Alimentation, de l'Agriculture et de la Forêt
Service régional de l'information statistique, économique et territoriale
51, rue Kiéser - CS 31387 - 33077 BORDEAUX CEDEX
Tel : 05.56.00.42.09 - Fax : 05.56.00.42.90
Courriel : contact.srise.draaf-aquitaine@agriculture.gouv.fr

Directeur Régional : François PROJETTI
Directeur de publication : Jean-Pierre MORZIERES
Composition - Impression : SRISSET Aquitaine
Dépôt légal à parution - N° CPPAP : 2250 AD - ISSN : 1283 - 5412

"Aucune reproduction, même partielle, autres que celles prévues à l'article 41 de la Loi du 11 mars 1957, sans autorisation écrite"