



Une hausse de l'activité des sciages pour Poitou-Charentes

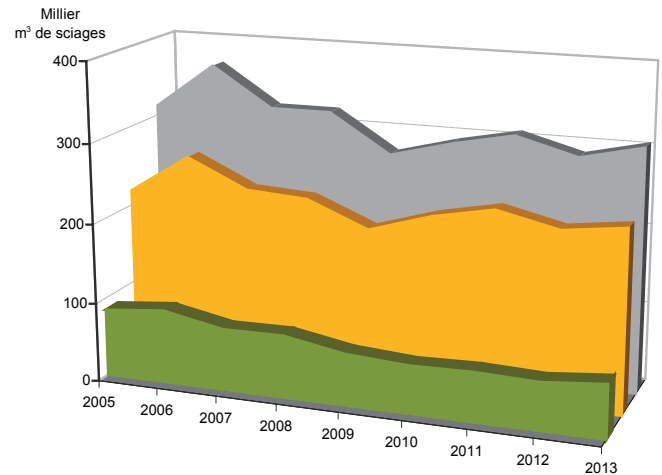
Avec près de trois cent mille mètres cubes de bois sciés et livrés aux ateliers de transformation, l'activité de sciage commercialisé en Poitou-Charentes pèse pour 4 % du total national. Elle progresse de 6 % en un an, alors qu'elle diminue de 1 % en France.

La région se place toujours à la neuvième position des régions françaises, loin derrière l'Aquitaine (1,3 million de m³) et Rhône-Alpes (1 million de m³).

La production reste dominée par les résineux avec les trois-quarts des sciages concernent le pin maritime et 17 % le douglas.

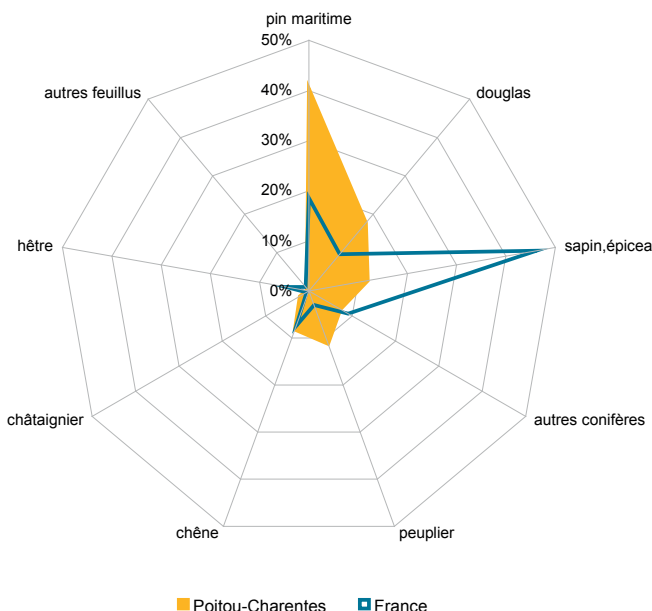
Pour les feuillus, le peuplier représente la moitié de l'activité, ce qui place Poitou-Charentes parmi les deux premières régions avec seulement 1 100 m³ de moins que le Nord-Pas-de-Calais.

L'activité des scieries depuis 2005 : une bonne année 2013 pour Poitou-Charentes



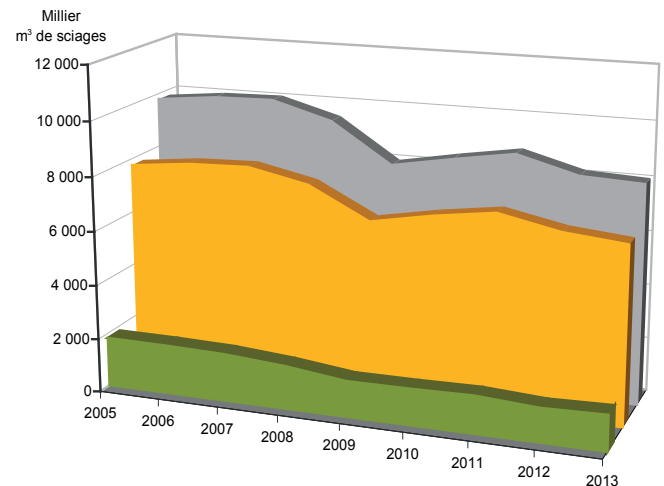
■ Feuillus tempérés ■ Conifères ■ Ensemble sciages (hors bois tropicaux), bois sous rails et merrains

Structure de la production des sciages en 2013



Source : Agreste – Enquête annuelle de branche sciage, rabotage, ponçage et imprégnation du bois

une production stable dans les scieries françaises



Source : Agreste – Enquête annuelle de branche sciage, rabotage, ponçage et imprégnation du bois

Pour en savoir plus

Agreste Primeur - n° 320 - décembre 2014
La récolte dédiée à la production d'énergie augmente fortement

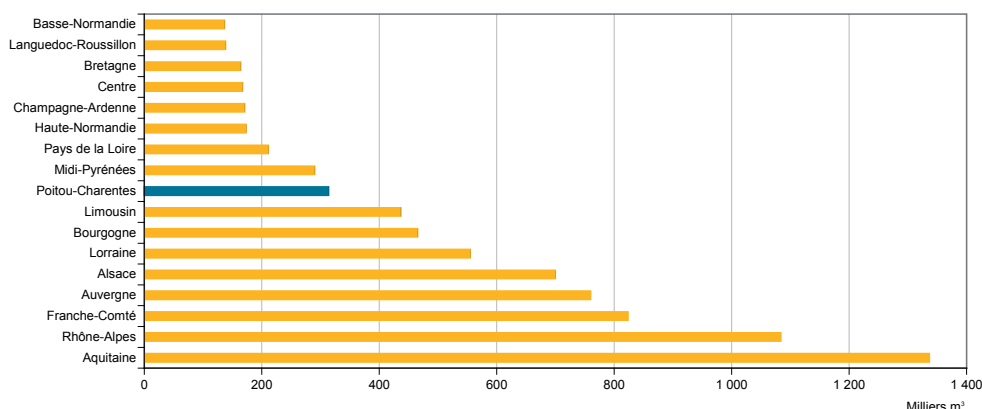
Agreste Poitou-Charentes - n° 1 - février 2015
De plus en plus de bois récolté et commercialisé pour l'énergie

Production de sciages, bois sous rails et merrains réalisée en 2013

(unité: m ³ de sciages)	Poitou-Charentes	France	Évolution 2013/2012	
			Région	France
Feuillus tempérés	67 105	1 304 846	12 %	5 %
dont peuplier	33 343	234 751	11 %	0 %
dont chêne	24 392	581 712	14 %	4 %
dont châtaignier	6 215	43 269	7 %	1 %
dont hêtre	1 214	366 326	- 33 %	16 %
Conifères	228 953	6 544 080	5 %	- 3 %
dont pin maritime	119 411	1 455 232	5 %	- 4 %
dont douglas	52 579	751 136	8 %	- 3 %
dont sapin, épicéa	35 441	3 625 722	4 %	- 3 %
Total feuillus et conifères (hors bois tropicaux)	296 058	7 848 926	6 %	- 2 %
Merrains	6 396	92 527	24 %	71 %
Bois sous rails	3 451	136 554	- 18 %	4 %
Ensemble sciages (hors bois tropicaux), bois sous rails et merrains	305 905	8 078 007	6 %	- 1 %

Source : Agreste – Enquête annuelle de branche sciage, rabotage, ponçage et imprégnation du bois

Volumes sciés dans les principales régions



Source : Agreste – Enquête annuelle de branche sciage, rabotage, ponçage et imprégnation du bois

Production de sciages réalisés par les établissements picto-charentais en 2013

(unité : m ³ de sciages)	Charente	Charente-Maritime	Deux-Sèvres	Vienne	Région
Feuillus tempérés	25 746	11 027	25 975	4 357	67 105
dont peuplier	11 681	6 314	12 911	2 437	33 343
dont chêne	8 977	s	10 819	s	24 392
dont châtaignier	4 809	s	1 010	s	6 215
Conifères	40 569	65 867	117 371	5 146	228 953
dont pin maritime	19 702	64 765	34 452	492	119 411
Total sciages (hors bois tropicaux)	66 315	76 894	143 346	9 503	296 058
Évolution 2013/2012 (%)	4 %	9 %	7 %	- 8 %	6 %

s : secret statistique Source : Agreste – Enquête annuelle de branche sciage, rabotage, ponçage et imprégnation du bois

Méthodologie

En 2014, toutes les entreprises picto-charentaises de la branche d'activité « Sciage, rabotage, ponçage et imprégnation de bois » (NAF 16.10A et parties de 16.10B, 16.22Z et 16.24Z) ont été enquêtées sur leur activité de l'année 2013.

L'enquête de branche « scierie » vise à déterminer le volume de sciages produits par essence et par choix (classement qualitatif) et la quantité des produits connexes par type d'utilisation : trituration, énergie, autres. Elle permet aussi de connaître la production commercialisée en volume et en valeur.



© AGRESTE 2015

Prix : 3,00 €

Direction Régionale de l'Alimentation, de l'Agriculture et de la Forêt
Service Régional de l'Information Statistique et Economique
15, rue Arthur Ranc - CS 40537
86020 POITIERS CEDEX
Tél. : 05 49 03 11 91 - Fax : 05 49 03 11 12
mél : srise.draaf-poitou-charentes@agriculture.gouv.fr
<http://draaf.poitou-charentes.agriculture.gouv.fr/statistique-agricole>
<http://draaf.poitou-charentes.agriculture.gouv.fr>

Agreste : la statistique agricole

Directeur régional : Philippe de GUENIN
Directeur de la publication : Jean-Jacques SAMZUN
Rédactrice : Myriam CHEGUT
Composition : Srise Poitou-Charentes
Impression : Srise Poitou-Charentes
ISSN : 1282-2205