

Agreste Champagne-Ardenne

Sommaire

Grandes cultures	p. 1
Cotations	p. 2
Viticulture	p. 2
Productions animales	
- Abattage	p. 3
- Production laitière	p. 3
Météorologie	p. 4

Conjoncture agricole Novembre-décembre 2014

Grandes cultures

Les surfaces en blé augmenteraient de 1,6 % au niveau régional en 2014. La sole d'orge d'hiver gagnerait 1,1 % en Champagne-Ardenne. Les surfaces semées en colza régresseraient de 2,1 %. L'état des cultures semble satisfaisant à l'entrée de l'hiver.

Luzerne

La sole de luzerne pour déshydratation remonte de 10 % entre 2013 et 2014, après quatre années consécutives de baisse. Le rendement régional moyen atteint 13 t/ha de matières sèches. C'est 1,6 t/ha de plus qu'en 2013 et 0,7 t/ha de plus que la moyenne des dix dernières années. Malgré un début d'année arrosé avec des températures clémentes, la pousse de la luzerne démarre lentement. En mars et en avril, les précipitations sont nettement inférieures à la normale. Sauf dans l'Aube, les pluies de mai et de juin permettent une bonne reprise de la pousse et fin juin, le rendement de la première coupe se situe dans la moyenne avec 4,2 t/ha, contre

4,5 t/ha en 2013. La luzerne bénéficie ensuite de précipitations relativement abondantes et la production des coupes suivantes atteint en 2014 un niveau nettement supérieur à celui de l'année précédente (8,8 t/ha contre 6,9 t/ha). La production annuelle progresse de 26 %.

Chanvre

Avec 4 900 hectares en Champagne-Ardenne, les surfaces consacrées au chanvre s'accroissent de 10 % en 2014. Le rendement régional moyen atteint 81 q/ha en paille et 12,5 q/ha en grains. Il est supérieur de 16,5 q/ha en paille et de 2 q/ha en graine par rapport aux rendements plutôt médiocres de 2013, au moins en paille. Il dépasse de 8 q/ha pour la paille et de 1 q/ha pour la graine la moyenne des cinq années précédentes. La culture a bénéficié d'une répartition des précipitations très favorable à son développement pendant son cycle végétatif. Globalement, la production de paille a progressé de 38 % et celle de graines de 33 % entre 2013 et 2014.

Achevé de rédiger le 16 janvier 2015



**Direction régionale de l'alimentation, de l'agriculture
et de la forêt de Champagne-Ardenne**
Service régional de l'information statistique et économique

Cotations

La nouvelle cotation « Standard » définie mi-septembre est toujours d'actualité en novembre et en décembre. Les prix remontent pendant le bimestre, en raison des inquiétudes sur les semis de blés d'hiver contrariés par les conditions climatiques aux Etats-Unis, en Australie et en Mer Noire et de l'impact possible sur les exportations russes et ukrainiennes. Les tensions entre ces deux pays et la chute du Rouble suite aux sanctions économiques prises par l'UE à l'encontre de la Russie s'y ajoutent.

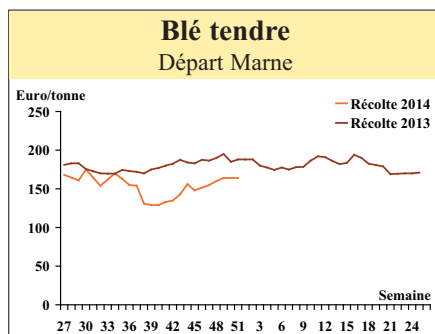
Le prix du blé standard départ Marne atteint 148 €/t début novembre. Il passe à 152 €/t à la mi-novembre et à 160 €/t à la fin du mois. Il se situe à 164 €/t mi-décembre et les cotations cessent pour 2014. Pendant la deuxième quinzaine de novembre et la première quinzaine de décembre, il est supérieur au cours du blé fourrager d'à peine 7 % en moyenne. En moyenne mensuelle, le prix du blé standard s'établit à 154 €/t en novembre et à 164 €/t en décembre.

Le marché est calme en orge de brasserie. Les opérateurs semblent être moins intéressés par la récolte 2014, en partie à cause de la hausse des cours en décembre. Ils sont dans l'expectative, attendant le début des moissons de l'hémisphère sud. Les cours évoluent peu en novembre et remontent en décembre, influen-

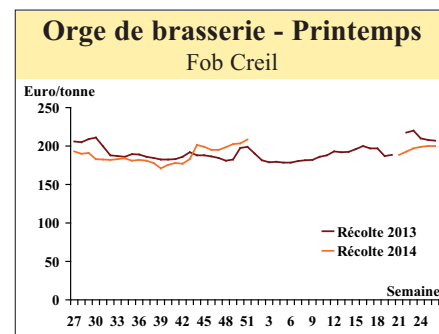
cés par les autres marchés céréaliers. Ils s'établissent à 199 €/t début novembre et à la fin du mois et à 209 €/t fin décembre. En moyenne mensuelle, ils s'établissent à 197 €/t en novembre et à 205 €/t en décembre.

Début novembre, le cours du pétrole, en repli, ne contribue pas à soutenir le colza et les vendeurs se manifestent peu. Toutefois, le prix du colza augmente fin

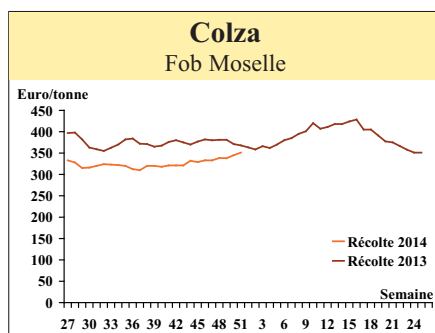
novembre, après la révision à la baisse des stocks mondiaux et l'annonce d'une réduction possible de la sole européenne. Le marché devient plus actif. Le prix du colza passe de 329 €/t début novembre à 339 €/t à la fin du mois et à 351 €/t fin décembre. En moyenne mensuelle, ils s'établissent à 333 €/t en novembre et à 345 €/t en décembre.



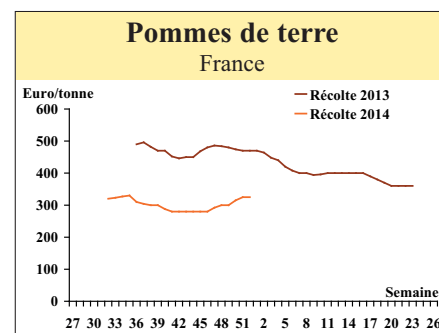
Source : Marché de Paris



Source : Marché de Paris



Source : Marché de Paris



Source : Réseau des nouvelles des marchés

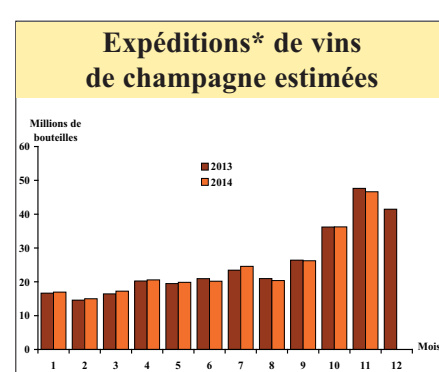
Viticulture

Selon les résultats provisoires de la vendange 2014, le rendement moyen disponible en appellation s'élève à 10 100 kilogrammes de raisins par hectare. La plupart des exploitants ont pu atteindre facilement ce résultat qui correspond au plafond fixé le 16 juillet 2014 par le CIVC. Le rendement total en appellation, incluant la mise en réserve individuelle, atteint 11 553 kg/ha. Avec 12 024 kg/ha ce rendement total est plus élevé dans l'Aube que dans la Marne (11 376 kg/ha) en raison de constitutions de réserve plus importantes. Enfin le rendement agronomique dépasse les 13 450 kg/ha.

Les ventes de bouteilles de Champagne sont stables en octobre 2014 par rapport à octobre 2013. Les vigneron sont les seuls acteurs du marché dont les

expéditions sont en hausse (+4,8%). Sur les dix premiers mois de 2014, les expéditions de Champagne progressent de 1%. Les ventes en France sont en recul de 2,9%. En revanche, elles sont en hausse de 3,2% dans l'Union Européenne et de 7,1% dans les pays tiers. Les chiffres des deux derniers mois de l'année, déterminants pour le bilan des ventes sur 2014.

Le référentiel de viticulture durable en Champagne a été actualisé en 2014. Il repose sur 125 mesures, répartis en 8 chapitres englobant les thématiques de réduction des intrants, préservation de la biodiversité et des paysages ou encore gestion de l'eau et des déchets. Ce document a été conçu pour permettre aux



Source : CIVC - prévisions 2014, estimations au 30/11/2014

* France, Union Européenne et pays tiers

exploitants viticoles qui le souhaitent d'engager une démarche de certification. Les vignobles MHCS et Bollinger sont déjà certifiés.

Productions animales

Abattages

En tonnes	Cumul janvier à novembre		2013/2014 (%)	
	Octobre 2014	Novembre 2014		
Gros bovins	1 764	1 615	19 479	- 1,9
dont vaches	691	655	7 259	- 4,0
génisses	228	163	2 190	6,6
taurillons	653	666	8 142	- 0,5
boeufs	176	123	1 767	- 8,9
Veaux de boucherie	49	29	510	- 17,9
Ovins	48	18	378	- 25,9
dont agneaux	47	17	366	- 25,8
Porcins	470	332	4 876	- 0,9
dont porcs charcutiers	469	330	4 831	9,2

Source : SSP Enquête mensuelle abattage grands animaux

Alors que les mois d'août et de septembre 2014 semblaient meilleurs qu'en 2013, ceux d'octobre et de novembre affichent une réduction généralisée des abattages, excepté pour les porcins au mois d'octobre. Le tonnage de gros bovins abattus en octobre 2014 baisse de 11,9 % par rapport à octobre 2013. La baisse est de 5,6 % pour les mois respectifs de novembre. Depuis 2008, en octobre, le tonnage en gros bovins s'était stabilisé entre 1 900 et 2 000, il n'est que de 1 800 en octobre 2014. Il ne cesse de diminuer en novembre depuis 2010. Entre janvier 2014 et novembre 2014, le volume des abattages de gros bovins est de 19 500 tonnes, soit 400 tonnes de moins qu'en 2013. La baisse est de 1,9 % contre 2,5 % entre 2013 et 2012. Le tonnage en vaches perd 4 %, celui des taurillons est stable, celui des bœufs se réduit de 8,9 %. Seules les génisses sortent du lot cette année avec une hausse en volume de 6,6 %. En parallèle, en 2014, la cotation du bœuf (R) se sera maintenue entre 3,70 € et 3,75 €/kg de

carcasse après une année 2013 excellente où le prix a dépassé 4 euros sur la majeure partie de l'année. Le constat est identique pour la vache P dont la cotation est passée de 3,10 € en 2013 à 2,60 € en 2014 avec une fin d'année à 2,20 €.

En octobre et novembre 2014, le volume mensuel d'abattages de veaux de boucherie n'aura jamais été aussi bas par rapport aux mêmes mois des années passées. Sur onze mois, le volume a baissé de 17,9 % entre 2013 et 2014 contre déjà - 11,3 % l'année dernière.

Concernant les ovins, le niveau de tonnages en abattage est au plus bas, que ce soit pour octobre comme pour novembre. Depuis janvier 2014, seulement 380 tonnes ont été abattues contre 510 tonnes en 2013, soit une baisse de 25,9 %.

Le mois d'octobre 2014 a été plutôt favorable au volume des abattages de porcins avec une hausse de 6,7 % par rapport à octobre 2013. A l'inverse, il est défavorable en novembre avec une baisse de 25,6 %. En définitive, sur cette

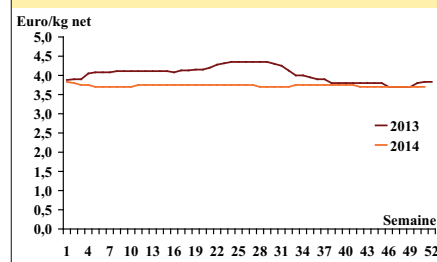
Production laitière (conjuncture nationale)

En octobre 2014, la collecte de lait de vache progresse de 2,5 % par rapport au mois d'octobre 2013. Un cheptel plus important, de bonnes conditions météo automnales, propices aux productions fourragères, et une baisse de prix des aliments complémentaires, favorisent cette évolution. D'une année sur l'autre, la collecte progresse surtout dans les régions du Nord-Est de la France (+ 8,3 % en Lorraine-Alsace, + 7,4 % en Franche Comté, + 3,7 % en Bourgogne), mais reste en retrait dans les régions du

Sud. D'après les derniers sondages hebdomadaires de FranceAgriMer, la hausse saisonnière de la collecte laitière serait plus modérée : les volumes de collecte relevés en novembre 2014 retrouveraient un niveau proche de ceux de novembre 2013.

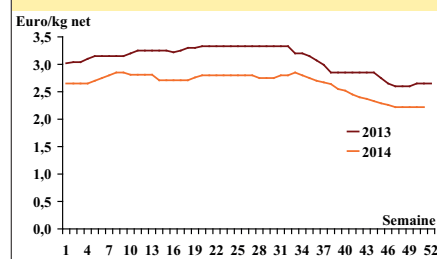
Le prix du lait standard 38/32 g/l est évalué à 354 €/1 000 litres en octobre 2014, en retrait de 7 €/1 000 litres par rapport à octobre 2013 et en baisse de 34 €/1 000 litres par rapport au mois de septembre 2014.

Cours du boeuf R



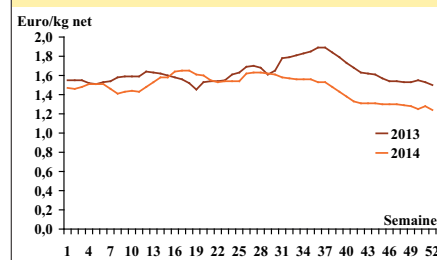
Source : Marché de Rethel

Cours de la vache P



Source : Marché de Rethel

Cours du porc charcutier



Source : RNM, marché Metz Nord-Est

année presque complète de 2014, le volume s'est maintenu alors qu'il avait baissé de 13,4 % entre 2013 et 2012. La cotation du kilogramme de carcasse porcine est passée de 1,62 € en 2013 à 1,48 € en 2014.

Hausse modérée de la collecte laitière française en fin d'année

Données nationales	Collecte brute de lait de vache	Evolution n/n-1
Juillet 2014	1 975 819	6,0 %
Août 2014	1 918 831	6,7 %
Septembre 2014	1 860 928	7,4 %
Octobre 2014	1 946 309	2,5 %
Cumul campagne 2014/2015	14 167 568	6,2 %

Source : Agreste, Enquête mensuelle laitière SSP/FranceAgriMer

En cumul depuis le début de la campagne 2014/2015, la collecte de lait de vache progresse de 6,2 % par rapport à la campagne 2013/2014.

(Extrait national : Agreste Infos rapides - Lait - Décembre 2014 - n° 10/10)

Avertissement : Compte tenu des changements importants liés à la mise en oeuvre de la nouvelle enquête mensuelle laitière SSP/FranceAgriMer, les données contenues dans cette publication ne couvrent qu'une partie des fabrications

de produits laitiers. Les fabrications des autres produits laitiers seront intégrées dès que possible. Ces données ont été arrêtées au 10 décembre 2014.

Météorologie

La fin de l'année 2014 a été assez clémente au niveau des températures. Ainsi, novembre a été nettement plus chaud que la normale d'environ 3° C. Les minimales ont particulièrement tiré la moyenne vers le haut dans les Ardennes et en Haute-Marne, avec des minimales supérieures à la moyenne de 3,9° C à Sedan et de 3,8° C à Chaumont. Les maximales ont été partout quant à elles notablement élevées à Troyes (+ 3,5° C) et Reims (+ 2,8° C).

Le mois de décembre a lui aussi été plutôt doux, avec des températures moyennes supérieures de 0,7° C à 0,9° C. Ce sont surtout les valeurs minimales qui ont été au dessus des normales de saison, de 0,8° C à 1,6° C selon les endroits. La situation est plus contrastée en ce qui concerne les maximales, supérieures aux valeurs d'un mois type à Troyes et surtout Reims, mais proches de la normale à Sedan et Chaumont.

Sur l'année, les températures moyennes sont partout supérieures aux normales, de 1,4° C à 1,9° C selon les stations. Ce sont essentiellement les maximales moyennes qui ont orienté les valeurs à la hausse.

Température (°C)	Sedan Douzy	Troyes Barberey	Reims Prunay	Chaumont
Novembre 2014				
minimale	5,9	5,4	5,5	6,0
maximale	11,1	13,2	12,1	11,6
moyenne	8,5	9,3	8,8	8,8
normale	5,2	6,1	6,1	5,4
Décembre 2014				
minimale	1,6	2,3	2,1	2,0
maximale	5,9	7,2	7,0	5,6
moyenne	3,8	4,8	4,6	3,8
normale	3,1	3,9	3,8	3,0

Source : Météo France 08, 10, 51 et 52

La pluviométrie du mois de novembre a été contrastée. Les cumuls de pluie ont été excédentaires à Reims et surtout Chaumont (d'environ 23 %). En revanche, ils ont été déficitaires à Sedan et Troyes de plus de 20 %. Quelle que soit la station, les précipitations se sont produites tout au long du mois, même si quelques épisodes ont représenté l'essentiel des cumuls.

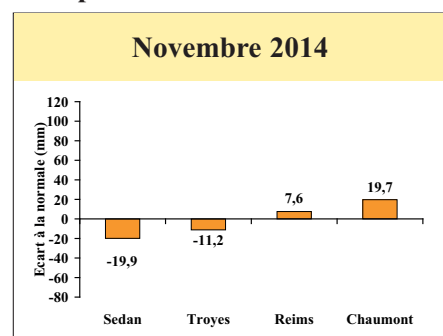
A l'inverse, la pluviométrie de décembre s'est avérée globalement déficitaire par rapport à un mois type. Si les pluies ont été relativement dans la norme en région rémoise, elles ont été en retrait de 8 % dans le pays sedannais, d'environ 16 % à

Chaumont et surtout 35 % dans la région troyenne. Les précipitations se sont surtout produites en milieu de mois.

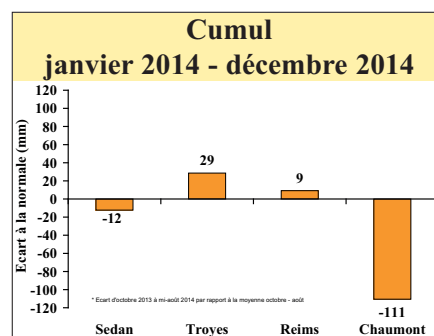
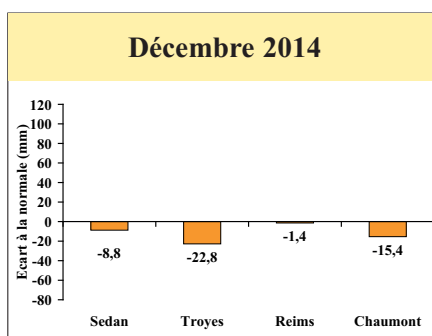
L'année 2014 apparaît comme un millésime proche de la normale, sauf dans la région chaumontaise où la pluviométrie n'atteint que 88 % d'une année type.

L'ensoleillement a été relativement généreux en novembre dans la région rémoise, avec près de 89 heures. En revanche, le mois de décembre a été moins ensoleillé que de coutume. L'année 2014 a été remarquablement lumineuse, le soleil ayant brillé durant 2 100 heures au lieu des 1 730 heures annuelles moyennes.

Précipitations : Ecart à la normale



Source : Météo France 08, 10, 51 et 52



Agreste Champagne-Ardenne, n° 6 - Novembre-décembre 2014

**Service régional
de l'information statistique
et économique de Champagne-Ardenne**

Complexe agricole du Mont-Bernard
51037 Châlons-en-Champagne Cedex
Tél : 03 26 66 20 33
Fax : 03 26 21 02 57

**Direction régionale de l'alimentation,
de l'agriculture et de la forêt
de Champagne-Ardenne**

Directeur régional : S. Chagnard
Directeur de publication : J.P. Jactat

Mél : srise.draaf-champagne-ardenne@agriculture.gouv.fr
Site internet : <http://draaf.champagne-ardenne.agriculture.gouv.fr>

Rédacteur en chef : S. Skrabo
Rédaction : Srise
Composition : M. Lallement
Dépôt légal : à parution -ISSN : 1249-5891

Prix : 3,00 euros