



Janvier 2019 – n° 2019 - 013

Infos rapides

Ovins – 01/11

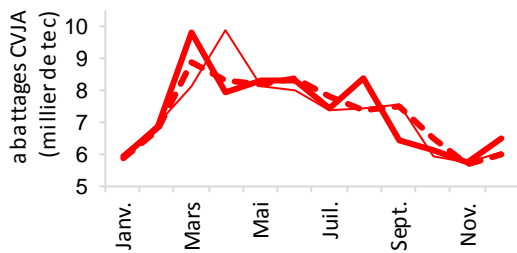
En novembre 2018, léger repli de la production ovine

En décembre 2018, les abattages d'agneaux et d'ovins de réforme sont en hausse sur un an. Les cours des agneaux sont toujours en repli.

En novembre 2018, la production ovine recule de 0,5 % sur un an. La hausse traditionnelle à cette période de l'année des exportations d'agneaux vivants se met en place mais se situe en deçà du niveau de 2017. Les importations de viande ovine sont en hausse de 7,3 % par rapport à novembre 2017. Sur les onze premiers mois de l'année, elles reculent de 0,9 %.

Abattages

En décembre 2018, hausse des abattages d'ovins sur un an

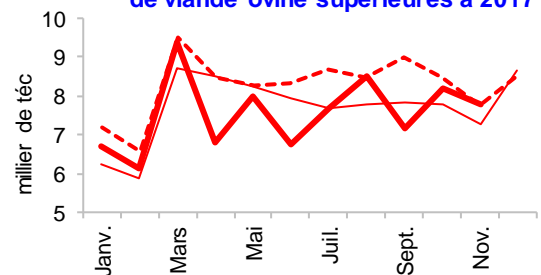


Source: Agreste

— 2017
 — 2018
 - - - Moy.2013-2017

Commerce extérieur

En novembre 2018, des importations de viande ovine supérieures à 2017



Source: DGDDI

— 2017
 — 2018
 - - - Moy.2013-2017

Les ovins

Les faits marquants

En décembre 2018, hausse des abattages d'ovins sur un an

En décembre 2018, avec plus de 276 000 têtes, les abattages d'agneaux dépassent de 7,3 % le niveau de 2017. Les abattages d'ovins de réforme quant à eux augmentent de 3,3 %. Sur l'année, les abattages d'agneaux sont quasi stables (+0,3 %) alors que ceux d'ovins de réforme progressent de 0,8 %.

La hausse des abattages et la pression exercée par les importations de viande continuent à peser sur le cours de l'agneau. En décembre, à 6,35 €/kg carcasse, il est en retrait de 4,5 % par rapport à 2017 et de 3 % par rapport au cours moyen de la période 2013-2017.

En novembre 2018, avec près de 13 000 têtes, les importations d'ovins vivants reculent de 2,8 % sur un an. Alors que les achats en provenance d'Espagne augmentent (+4,8 %) celles en provenance des

Pays-Bas reculent de 7 %. L'arrivée sur le marché des agneaux des bassins laitiers se traduit traditionnellement par une hausse des exportations d'ovins vivants, à partir du mois de novembre. En novembre 2018, les ventes d'agneaux se mettent en place. Elles sont néanmoins inférieures de 6,7 % par rapport à 2017. Elles concernent l'Espagne, principal débouché de ce type d'agneaux.

En novembre 2018, avec près de 5 300 téc, la production ovine totale est en léger retrait (-0,5 %) par rapport à 2017.

En novembre 2018, les importations de viande ovine augmentent de 7 % par rapport à 2017. Cette hausse concerne le Royaume-Uni (+9,4 %) et l'Espagne (+20%), les achats en provenance d'Irlande et de Nouvelle-Zélande étant en repli. Sur l'année, les importations totales de viande ovine sont en repli de 0,9 % par rapport à 2017.

Les indicateurs

En décembre 2018, hausse des abattages d'agneaux sur un an

	Abattages contrôlés CVJA - en têtes					
	Décembre			Cumul de l'année		
	2017	2018	2018/2017	2017	2018	2018/2017
Agneaux	257 344	276 151	7,3%	3 631 607	3 643 442	0,3%
Ovins de réforme	39 969	41 297	3,3%	571 009	575 341	0,8%
TOTAL OVINS	297 313	317 449	6,8%	4 202 616	4 218 784	0,4%

Source : Agreste

	Abattages contrôlés CVJA - en téc					
	Décembre			Cumul de l'année		
	2017	2018	2018/2017	2017	2018	2018/2017
Agneaux	4 451	4 857	9,1%	65 873	66 170	0,5%
Ovins de réforme	1 072	1 086	1,4%	15 081	15 233	1,0%
TOTAL OVINS	5 522	5 943	7,6%	80 954	81 402	0,6%

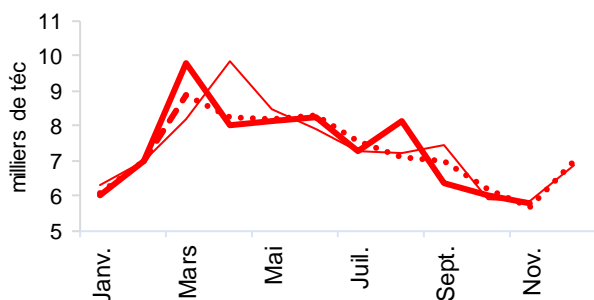
Source : Agreste

	Novembre			Cumul de l'année		
	2017	2018	2018/2017	2017	2018	2018 / 2017
Ovins en tég						
(1) Abattages contrôlés d'ovins (CVJA)	5 221	5 199	-0,4%	75 432	75 460	0,0%
(2) Importations d'animaux vivants	180	172	-4,4%	2 509	2 486	-0,9%
(3) Exportations d'animaux vivants	281	267	-4,8%	3 007	2 348	-21,9%
(4)=(1) Production contrôlée d'ovins -(2)+(3) (CVJA)	5 322	5 295	-0,5%	75 930	75 321	-0,8%
Viande ovine en tég						
(5) Importations de viande ovine	7 250	7 777	7,3%	83 805	83 092	-0,9%
(6) Exportations de viande ovine	696	552	-20,7%	8 507	8 491	-0,2%
(7)=(1) Consommation indigène contrôlée +(5)-(6) (CVJA)	11 775	12 424	5,5%	150 730	150 060	-0,4%

Source : Agreste, DGDDI (Douanes)

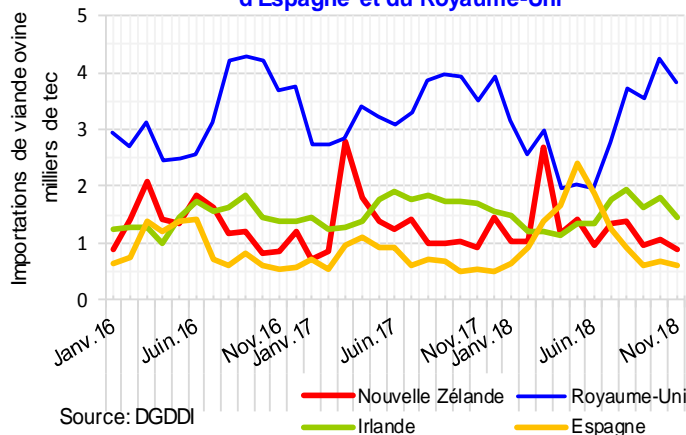
Mises en perspectives

En novembre 2018, une production ovine quasi stable sur un an



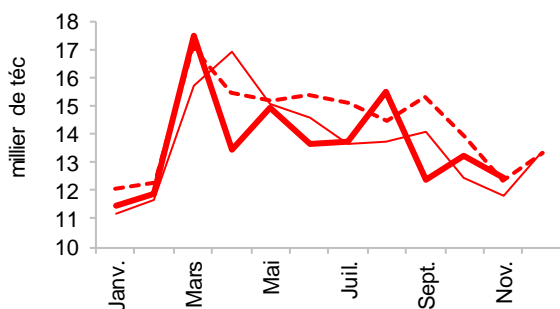
Source : Agreste DGDDI
 — 2017
 — 2018
 Moy.2013-2017

En novembre 2018, hausse sur un an des importations de viande ovine en provenance d'Espagne et du Royaume-Uni



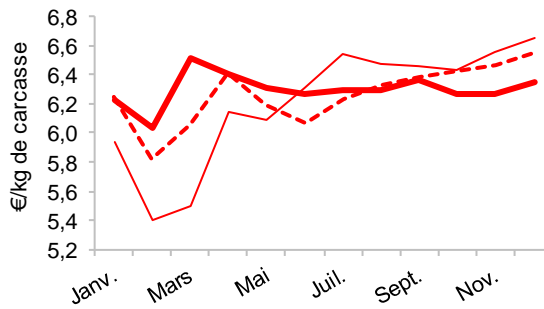
Source: DGDDI
 — Nouvelle Zélande — Royaume-Uni
 — Irlande — Espagne

Hausse de la consommation théorique de viande ovine, en novembre 2018



Source : Agreste DGDDI
 — 2017
 — 2018
 - - - Moy.2013-2017

En décembre 2018, le cours moyen de l'agneau de nouveau inférieur à 2017



Source : FranceAgriMer
 — 2017
 — 2018
 - - - Moy.2013-2017

Sources et définitions

Sources

L'enquête mensuelle réalisée par le SSP auprès des abattoirs d'ovins.
FranceAgriMer (Service des Nouvelles des Marchés) pour les cotations.
Les Douanes (DGDDI) pour les statistiques du commerce extérieur.
L'INSEE et le SSP pour l'IPAMPA.

Définitions

Abattages contrôlés d'ovins- résultats bruts : Nombre (tête) et poids (tonne) des ovins abattus dans les abattoirs privés ou publics contrôlés par les services vétérinaires.

Abattages contrôlés d'ovins – résultats CVJA : Les résultats des abattages bruts sont corrigés en appliquant des coefficients de variation journalière d'abattage (CVJA) afin de tenir compte du niveau d'activité des abattoirs qui diffère selon les jours de la semaine et la présence ou non de jours fériés dans le mois, le mois précédent ou le mois suivant.

Tonne équivalent carcasse (Téc) : Il s'agit d'une unité employée pour pouvoir agréger des données en poids concernant des animaux vivants et des viandes sous toutes leurs présentations : carcasses, morceaux désossés ou non, viandes séchées, etc. On applique au poids brut un coefficient propre à chaque forme du produit.

Production contrôlée d'ovins (CVJA) ou Production ovine : Il s'agit de la production indigène contrôlée CVJA d'ovins (PIC-CVA). Elle est obtenue par calcul à partir des abattages contrôlés CVJA augmentés des exportations et diminués des importations totales d'ovins vivants.

Consommation indigène contrôlée (CIC) : Les quantités de viande consommées en France, exprimées en téc, pour un mois donné correspondent aux abattages contrôlés CVJA auxquels sont ajoutées les importations de viande et retranchées les exportations de viande et, le cas échéant, les variations de stocks à l'intervention. Il s'agit d'une consommation théorique apparent, calculée par bilan.

Indice Ipampa : L'indice des prix d'achat des moyens de production agricole (Ipampa) permet de suivre l'évolution des prix des biens et services utilisés par les exploitants dans leur activité agricole. Son calcul est réalisé conjointement par le SSP et l'Insee. Il est alimenté par l'enquête sur l'observation des prix des consommations intermédiaires nécessaires aux exploitations agricoles (EPCIA), réalisée par le SSP auprès des organismes vendeurs. L'indice actuel est en base 100 en 2010.

Pour en savoir plus

Toutes les séries conjoncturelles publiées pour le thème de cette Infos Rapides sont présentes dans l'espace « Données en ligne » du site Internet de la statistique agricole :

www.agreste.agriculture.gouv.fr



Agreste : la statistique agricole

Ministère de l'Agriculture et de l'Alimentation
Secrétariat Général
SERVICE DE LA STATISTIQUE ET DE LA PROSPECTIVE
3 rue Barbet de Jouy - 75349 Paris 07 SP
Site Internet : www.agreste.agriculture.gouv.fr

Directrice de la publication : Béatrice Sédillot
Rédacteur : Marie-Anne Lapuyade
Composition : SSP
Dépôt légal : à parution

© Agreste 2019

Cette publication est disponible à parution sur le site Internet de la statistique agricole
<http://www.agreste.agriculture.gouv.fr> (dans la rubrique Conjoncture)